

## Инвестиционни цели

Подфондът цели да предостави висок доход съгласно систематична стратегия върху избрани индекси от акции, банкови депозити, инструменти на паричния пазар и активно управляван портфейл от прехвърлими дългови ценни книжа.

Избрани са индексите от акции - DJ Eurostoxx50 ("Индекс А"), Index S&P 500 ("Индекс Б") и Nikkei 225 ("Индекс В").

Стратегията от акции стартира на 28 септември 2012г. и падежира на 19 септември 2013г. ("Инвестиционен период").

Представянето на стратегията от акции в края на инвестиционния период се базира на механизъм за оценка на представянето съгласно:

- Ако в края на Инвестиционния период, всички три индекса са над или равни на 60% от техните нива на Strike Date - 19 септември 2013г., тогава в деня на приключване на суапа инвеститора получава обратно инвестирания капитал.
- Ако в края на Инвестиционния период, най-лошо представилия се индекс между трите е паднал под 60% от нивото си на Strike Date, тогава в деня на приключване на суапа инвеститора губи процентна сума от инвестирания капитал, кореспондираща на представянето на най-лошо представилия се индекс
- купон от 6% се начислява върху цената на дял на Strike Date и се плаща в деня на приключване на суапа.

## Инвеститорски профил

Подфондът е с високорисков профил, предимно асоцииран с използването на финансови деривативни инструменти, обвързани с експозиция към акции. Инвеститорите трябва да имат предвид и факта, че инвестирания капитал е потенциално изложен на риск. Подфондът е адресиран към инвеститори с краткосрочен инвестиционен хоризонт, които търсят доход от експозиция на международните пазари на акции.

## Основна информация

Структура на фонда	UCITS IV Luxembourg
Нетна стойност на активите (общо за всички класове)	30 478 443.51 €
Ниво на риск	<b>1</b> <b>2</b> <b>3</b> <b>4</b> <b>5</b> <b>6</b> <b>7</b>
Ликвидност	Ежедневна
Управляващо дружество	Eurobank FMC-LUX
Инвестиционен мениджър	Eurobank Asset Management MFMC
Депозитар/Администратор	Eurobank Private Bank Luxembourg S.A.
Одитор	PricewaterhouseCoopers
Дистрибутор за България	Пощенска Банка АД

## Класове дялове в България

Postbank	
Валута	USD
ISIN код	LU0357267219
Bloomberg ticker	LFSP6EU LX
Рейтинг MorningStar	-
Дата на стартиране	08.4.2008
Активи (във валутата на класа)	29 214.02
НСА/дял	10.4100
Min НСА/дял (1 год.)	10.1806
Max НСА/дял (1 год.)	10.7911
Такса за покупка	0%
Такса за обратно изкупуване	0% след 30.09.2013г./ 2% до 30.09.2013г.
Такса за конвертиране	не се прилага такса за конвертиране
Плащане по обратно изкупуване	T+5

## Инвестиционен механизъм

### Протекцията на капитала на падеж е съгласно следните условия:

Всички три индекса Stoxx Europe 50, S&P 500 и Nikkei 225 не са загубили повече от 40% от тяхната първоначална стойност в деня на падежа.

### Сценарии

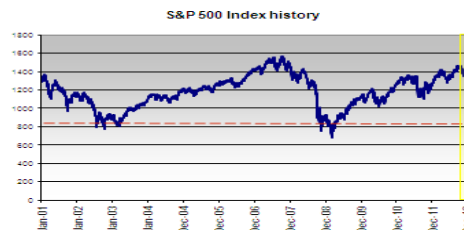
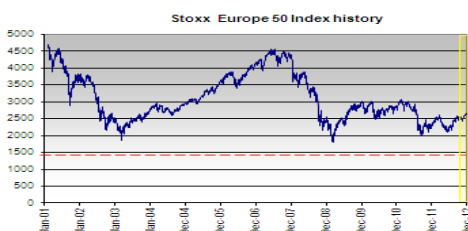
**Сценарий 1:** Нито един от индексите Stoxx Europe 50, S&P 500 и Nikkei 225 не се търгува на или под бариерата -40% в деня на падежа

**Отплата:** На падежа клиента получава капитала си + 6%

**Сценарий 2:** Поне един от индексите Stoxx Europe 50, S&P 500 и Nikkei 225 падне под бариерата от -40% в деня на падежа. X% е представянето на най-лошо представилия се индекс. (напр. Stoxx Europe 50: -10%, S&P 500: -30%, Nikkei 225 : -45% )

**Отплата:** На падеж клиента ще получи + 8% от гарантиран купон -X% загуба, (т.е. +6% -45% = -39%)

## Историческо представяне на трите индекса



### Допълнителна информация

Eurobank  
Asset Management M.F.M.C.  
[www.eurobankam.gr](http://www.eurobankam.gr)  
[www.postbank.bg](http://www.postbank.bg)

### Статистика на риска

Стандартно отклонение	2.79%
Var	2.72%

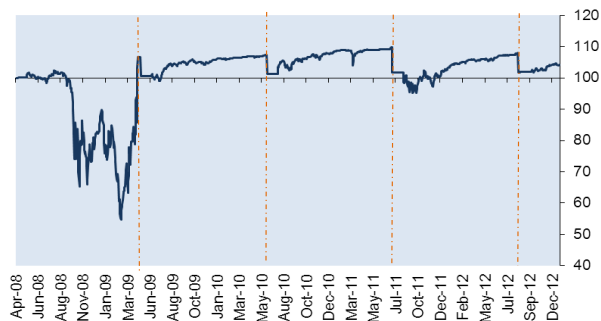
В изчисленията на Стандартното отклонение е използвана извадка от последните 12 месеца. Анализите на Var са базирани на метод на Историческата симулация, използвайки 99% за интервал на доверие и историческите данни от последните 12 месеца. Нивото на VaR се отнася за едномесечен VaR.

### Представяне на фонда

Кумулативно представяне по класове дялове

Класове дялове	от нач. на годината	1 год.	2 год.	3 год.	от стартиране
Postbank	7.89%	7.89%	10.39%	18.82%	32.77%

Посоченото представяне включва изплатения доход от предходни периоди



Изплатени доход на 11.05.2009, 15.06.2010, 19.07.2011 и 22.08.2012г.

### Основни инвестиции

TD 05/12-09/01 1.75% MARFIN EGNATIA BANK	6.80%
TD 28/09-02/04 1.3% NATIONAL BANK OF GR	6.56%
TD 28/09-28/03 2.15% MARFIN EGNATIA BANK	5.91%
TD 28/09-30/09 4.4% PIRAEUS BANK (CYPRUS)	5.58%
TD 21/11-23/01 2.76 EUROBANK Private Bank	4.95%
TD 12/12-16/01 1% NATIONAL BANK OF GREECE	4.93%
TD 28/09-30/09 3.5% EMPORIKI BANK	4.92%
TD 28/11-27/02 2.3% ALPHA BANK 7,59%	3.96%
TD 31/08-02/09 2.5% EFG LUXEMBOURG	3.61%
TD 30/10-30/05 4.4% PIRAEUS BANK SA	3.54%

### Контакти

Клоновете на Пощенска Банка  
**Юробанк България АД**  
 Безплатен телефон: **0800 18 000**  
[www.postbank.bg](http://www.postbank.bg)

**Eurobank Fund Management Company (Luxembourg) S.A.**  
[www.eurobankfmc.lu](http://www.eurobankfmc.lu)  
**Eurobank Asset Management M.F.M.C.**  
[www.eurobankam.gr](http://www.eurobankam.gr)