

Инвестиционни цели

Инвестиционната цел на подфонда е да инвестира активите си предимно в дялове на КИС и/или други колективни схеми, които инвестират предимно в акции на компании, търгувани на капиталовите пазари в Бразилия, Русия, Китай и Индия и/или акции на компании, значителна част от чието приход е придобит на тези пазари. Целеви схеми за колективни инвестиции могат да бъдат фондове от отворен тип, търгувани на фондови борси (ETF's). На второ място, подфондът може да инвестира в дялове на КИС и/или други колективни схеми, описани по-горе, които инвестират предимно в акции на компании, които оперират в същите географски региони, включително Латинска Америка, Китай и региона, Азия (без Япония) и Източна Европа. Допълнително, Под-фондът може да инвестира в дялове на КИС и/или други колективни схеми, които инвестират в банкови депозити и инструменти на паричния пазар и прехвърлими ценни книжа.

Инвеститорски профил

Подфондът е с високорисков профил и е адресиран към инвеститори, търсещи потенциал за висока възвръщаемост посредством участието във фонд, чиито активи са инвестирани в диверсифициран портфейл от дялове на различни ПКПЦК и очакват да се възползват от активното им управление.

Основна информация

Структура на фонда	UCITS IV Luxembourg
Нетна сойност на активите (общо за всички класове)	50 299 682.27 €
Ниво на риск	1 2 3 4 5 6 7
Benchmark	MSCI Emerging Markets BRIC (€)
Ликвидност	Ежедневна
Управляващо дружество	Eurobank FMC-LUX
Инвестиционен мениджър	Eurobank Asset Management MFMC
Депозитар/Администратор	Eurobank Private Bank Luxembourg S.A.
Одитор	PricewaterhouseCoopers
Дистрибутор за България	Пощенска Банка АД

Класове дялове в България

	Postbank	Postbank (BGN)
Валута	EUR	BGN
ISIN код	LU0316846921	LU0391049201
Bloomberg ticker	LFFOFBR LX	ELFBRPB LX
Рейтинг MorningStar	2-star	-
Дата на стартиране	18.12.2007	24.9.2010
Активи (във валутата на класа)	256 938.91	3 069.68
НСА/дял	0.6766	1.3188
Min НСА/дял (1 год.)	0.6462	1.2595
Max НСА/дял (1 год.)	0.7852	1.5303
Такса за покупка	2%	2%
Такса за обратно изкупуване	•0% > 2 години •0.5% - 1-2 год. •1% ≤ 1 год.	
Такса за конвертиране	не се прилага такса за конвертиране	
Плащане по обратно изкупуване	T+5	T+5

© 2012 Morningstar UK. All Rights Reserved. Morningstar Ratings as of 31 December 2012
 the information contained herein: (1) is property to Morningstar, (2) may not be copied (save (i) as incidentally necessary in the course of viewing it on-line, and (ii) in the course of printing off single copies of web pages on which it appears for the personal non-commercial use of those authorised to view it on-line), adapted or distributed; and (3) is not warranted to be accurate, complete or timely. This Morningstar - sourced information is provided to you by Eurobank Ergasias and is at your own risk. You agree that Morningstar is not responsible for any damages or losses arising from any use of this information and that the information must not be relied upon by you the user. Eurobank Ergasias SA informs you as follows: (i) no investment decision should be made in relation to any of the information provided other than on the advice of a professional financial advisor; (ii) past performance is no guarantee of future results, and (iii) the value and income derived from investments can go down as well as up.

Инвестиционен коментар

Второто тримесечие на 2013-та се характеризираше с първоначален период на пазарните тенденции сходни с тези от първото тримесечие – индексите от акции на развитите пазари записаха нови максимуми от началото на годината, а доходностите по облигации останаха на ниски нива. Картината се промени след средата на май, когато Федералната банка намекна за потенциално отслабване на паричната политика на стимулиране, след доказателства че икономиката на САЩ постепенно, но устойчиво се подобрява. Пазарите на облигации реагираха силно със значителна корекция нагоре на доходностите, след понижението на пазарите на акции.

Пазарите на САЩ и Япония бяха с най-добро представяне, постигайки значителни печалби на тримесечна база. Повечето Европейски пазари на акции също приключиха тримесечието с печалби, докато повечето от индексите на акции на развиващите се пазари понесоха значителни загуби.

Особено за Китай загубите бяха изключително тежки, поради индикации че икономиката се забавя, както и повишаващите се лихви на междубанковия пазар. Подобно беше положението с Бразилия, където икономиката се понижи в комбинация с повишаващи се лихви.

Държавните облигации на САЩ, Германия и Обединеното Кралство също отбелязаха загуби, докато дълговите цени на периферните Европейски пазари се повишиха. Цените на корпоративните облигации се понижиха повече в САЩ и по-малко в Европа. Дълговите книжа на развиващите се пазари отбелязаха значителни загуби. И накрая, цените на суровините се понижиха, най-вече при златото, среброто и медта.

Допълнителна информация

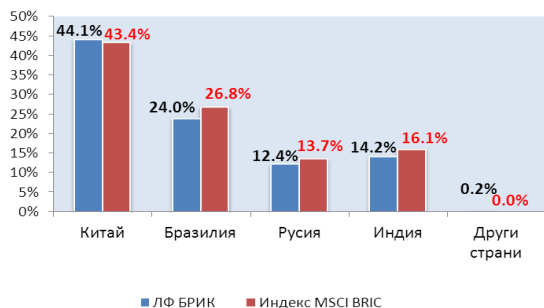
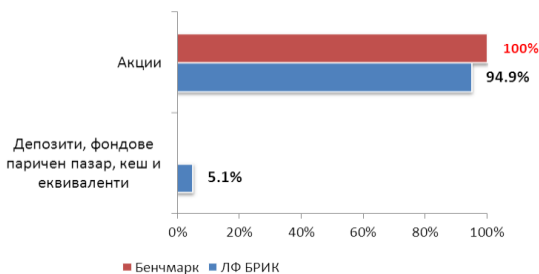
www.eurobankam.gr
www.postbank.bg

Статистика на риска

Стандартно отклонение	12.51%
Var	9.73%

В изчисленията на Стандартното отклонение е използвана извадка от последните 12 месеца. Анализите на Var са базирани на метод на Историческата симулация, използвайки 99% за интервал на доверие и историческите данни от последните 12 месеца. Нивото на VaR се отнася за едномесечен VaR.

Разпределение на портфейла



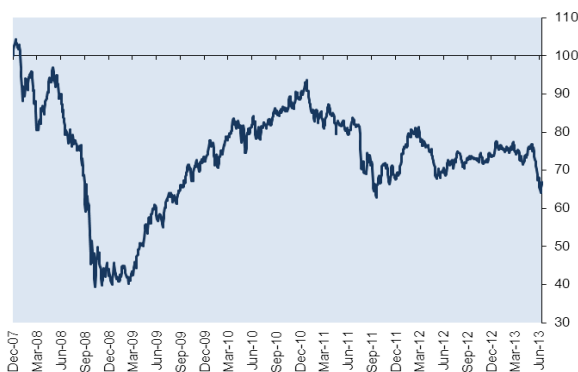
Представяне на фонда

Кумулативно представяне по класове дялове

Класове дялове	3 мес.	6 мес.	от нач. на годината	1 год.	3 год.	5 год.
Postbank	-10.99%	-10.36%	-10.36%	-3.54%	-16.84%	-19.87%
Postbank (BGN)	-10.98%	-10.35%	-10.35%	-3.53%	n/a	n/a
MSCI EM BRIC (MSEUBRIC)	-13.45%	-13.79%	-13.79%	-6.90%	-20.50%	-19.52%

Годишно представяне по класове дялове

Класове дялове	2009	2010	2011	2012
Postbank	79.93%	20.81%	-23.71%	8.12%
Postbank (BGN)	-	-	-23.59%	8.11%



Основни инвестиции

INVESCO GRTER CHINE EQTY - C	15.1%
JPMORGAN GR CHINA-A-A\$	8.2%
HSBC GIF- BRAZIL EQUITY I-C	7.9%
PF (LUX) GREATER CHINA - I \$	7.9%
SCHRODER INTL GREATER CHINA (C\$-Acc)	7.2%
FIDELITY-CHINA FOCUS FUND (Y\$-Acc)	7.1%
PF RUSSIAN EQUITIES (I\$-ACC)	7.1%
BNY MELLON GL-BRAZIL EQUITY	5.8%
PARVEST EQUITY BRAZIL-I	5.5%
FIDELITY- INDIA FOCUS FUND (Y\$-ACC)	5.4%

Контакти

Клоновете на Пощенска Банка
Юробанк България АД
 Безплатен телефон: **0800 18 000**
www.postbank.bg

Eurobank Fund Management Company (Luxembourg) S.A.
www.eurobankfmc.lu
Eurobank Asset Management M.F.M.C.
www.eurobankam.gr