

Инвестиционни цели

Подфондът цели да предостави висок доход съгласно систематична стратегия върху избрани индекси от акции, банкови депозити, инструменти на паричния пазар и активно управляван портфейл от прехвърлими дългови ценни книжа.

Избрани са индексите от акции - DJ Eurostoxx50 ("Индекс А"), Index S&P 500 ("Индекс Б") и Nikkei 225 ("Индекс В").

Стратегията от акции стартира на 28 септември 2012г. и падежира на 19 септември 2013г. ("Инвестиционен период").

Представянето на стратегията от акции в края на инвестиционния период се базира на механизъм за оценка на представянето съгласно:

- Ако в края на Инвестиционния период, всички три индекса са над или равни на 60% от техните нива на Strike Date - 19 септември 2013г., тогава в деня на приключване на суапа инвеститора получава обратно инвестирания капитал.
- Ако в края на Инвестиционния период, най-лошо представилия се индекс между трите е паднал под 60% от нивото си на Strike Date, тогава в деня на приключване на суапа инвеститора губи процентна сума от инвестирания капитал, кореспондираща на представянето на най-лошо представилия се индекс
- купон от 6% се начислява върху цената на дял на Strike Date и се плаща в деня на приключване на суапа.

Инвеститорски профил

Подфондът е с високорисков профил, предимно асоцииран с използването на финансови деривативни инструменти, обвързани с експозиция към акции. Инвеститорите трябва да имат предвид и факта, че инвестирания капитал е потенциално изложен на риск. Подфондът е адресиран към инвеститори с краткосрочен инвестиционен хоризонт, които търсят доход от експозиция на международните пазари на акции.

Основна информация

Структура на фонда	UCITS IV Luxembourg
Нетна стойност на активите (общо за всички класове)	32 376 744.09 €
Ниво на риск	1 2 3 4 5 6 7
Ликвидност	Ежедневна
Управляващо дружество	Eurobank FMC-LUX
Инвестиционен мениджър	Eurobank Asset Management MFMC
Депозитар/Администратор	Eurobank Private Bank Luxembourg S.A.
Одитор	PricewaterhouseCoopers
Дистрибутор за България	Пощенска Банка АД

Класове дялове в България

	Postbank
Валута	USD
ISIN код	LU0357267219
Bloomberg ticker	LFSP6EU LX
Рейтинг MorningStar	-
Дата на стартиране	08.4.2008
Активи (във валутата на класа)	30 151.85
НСА/дял	10.7442
Min НСА/дял (1 год.)	10.1806
Max НСА/дял (1 год.)	10.7911
Такса за покупка	0%
Такса за обратно изкупуване	0% след 30.09.2013г./ 2% до 30.09.2013г.
Такса за конвертиране	не се прилага такса за конвертиране
Плащане по обратно изкупуване	T+5

Инвестиционен механизъм

Протекцията на капитала на падеж е съгласно следните условия:

Всички три индекса Stoxx Europe 50, S&P 500 и Nikkei 225 не са загубили повече от 40% от тяхната първоначална стойност в деня на падежа.

Сценарии

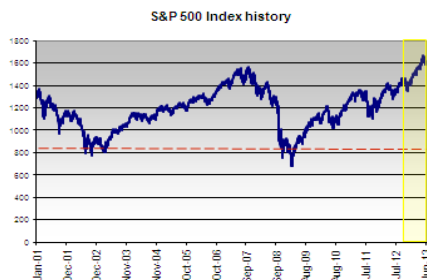
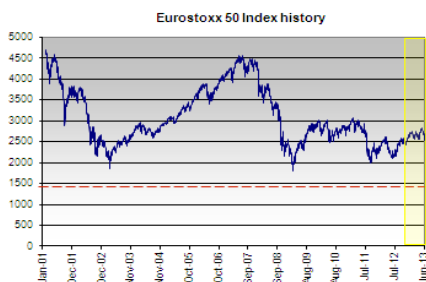
Сценарий 1: Нито един от индексите Stoxx Europe 50, S&P 500 и Nikkei 225 не се търгува на или под бариерата -40% в деня на падежа

Отплата: На падежа клиента получава капитала си + 6%

Сценарий 2: Поне един от индексите Stoxx Europe 50, S&P 500 и Nikkei 225 падне под бариерата от -40% в деня на падежа. X% е представянето на най-лошо представилия се индекс. (напр. Stoxx Europe 50: -10%, S&P 500: -30%, Nikkei 225 : -45%)

Отплата: На падеж клиента ще получи + 8% от гарантиран купон -X% загуба, (т.е. +6% -45% = -39%)

Историческо представяне на трите индекса



Допълнителна информация

Eurobank
Asset Management M.F.M.C.
www.eurobankam.gr
www.postbank.bg

Статистика на риска

Var	1.00%
-----	-------

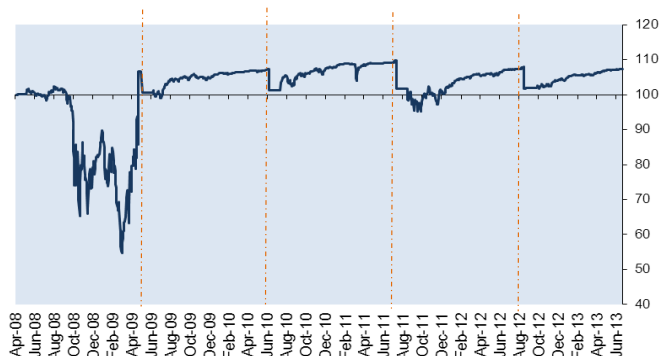
В изчисленията на Стандартното отклонение е използвана извадка от последните 12 месеца. Анализите на Var са базирани на метод на Историческата симулация, използвайки 99% за интервал на доверие и историческите данни от последните 12 месеца. Нивото на VaR се отнася за едномесечен VaR.

Представяне на фонда

Кумулативно представяне по класове дялове

Класове дялове	от нач. на годината	1 год.	2 год.	3 год.	от стартиране
Postbank	3.21%	6.15%	12.47%	21.28%	37.31%

Посоченото представяне включва изплатения доход от предходни периоди



Изплатени дивиденди на 11.05.2009, 15.06.2010, 19.07.2011 и 22.08.2012г.

Основни инвестиции

HELLENIC T-BILL,08/09/2013	7.96%
TD 05/06-03/07 .1% ING Bank N.V.	6.25%
TD 28/09-30/09 4.4% PIRAEUS BANK (CYPRUS)	5.18%
TD 23/01-30/09 2.5% EUROBANK Private Ba	4.62%
TD 19/02-30/09 2.4% HELLENIC POSTBANK S	4.57%
TD 28/09-30/09 3.5% EMPORIKI BANK	4.57%
HELLENIC T-BILL	3.96%
TD 28/03-01/07 .3% EMPORIKI BANK	3.36%
TD 31/08-03/09 2.5% EFG LUXEMBOURG	3.35%
ITALY 2.125 16/09/13	3.06%

Контакти

Клоновете на Пощенска Банка

Юробанк България АД

Безплатен телефон: 0800 18 000

www.postbank.bg

Eurobank Fund Management Company (Luxembourg) S.A.

www.eurobankfmc.lu

Eurobank Asset Management M.F.M.C.

www.eurobankam.gr