

## Инвестиционни цели

Инвестиционната цел на подфонда е да инвестира активите си предимно в дялове на КИС и/или други колективни схеми, които инвестират предимно в акции на компании, търгувани на капиталовите пазари в Бразилия, Русия, Китай и Индия и/или акции на компании, значителна част от чийто приход е придобит на тези пазари. Целеви схеми за колективни инвестиции могат да бъдат фондове от отворен тип, търгувани на фондови борси (ETF's). На второ място, подфондът може да инвестира в дялове на КИС и/или други колективни схеми, описани по-горе, които инвестират предимно в акции на компании, които оперират в същите географски региони, включително Латинска Америка, Китай и региона, Азия (без Япония) и Източна Европа. Допълнително, Под-фондът може да инвестира в дялове на КИС и/или други колективни схеми, които инвестират в банкови депозити и инструменти на паричния пазар и прехвърлими ценни книжа.

## Инвеститорски профил

Подфондът е с високорисков профил и е адресиран към инвеститори, търсещи потенциал за висока възвръщаемост посредством участието във фонд, чийто активи са инвестирани в диверсифициран портфейл от дялове на различни ПКИПЦК и очакват да се възползват от активното им управление.

## Основна информация

Структура на фонда	UCITS IV Luxembourg
Нетна стойност на активите (общо за всички класове)	61 427 116.48 €
Ниво на риск	<span style="border: 1px solid black; padding: 2px;">1</span> <span style="border: 1px solid black; padding: 2px;">2</span> <span style="border: 1px solid black; padding: 2px;">3</span> <span style="border: 1px solid black; padding: 2px;">4</span> <span style="border: 1px solid black; padding: 2px;">5</span> <span style="border: 1px solid black; padding: 2px;">6</span> <span style="border: 1px solid black; padding: 2px;">7</span>
Benchmark	MSCI Emerging Markets BRIC (€)
Ликвидност	Ежедневна
Управляващо дружество	Eurobank FMC-LUX
Инвестиционен мениджър	Eurobank Asset Management MFMC
Депозитар/Администратор	Eurobank Private Bank Luxembourg S.A.
Одитор	PricewaterhouseCoopers
Дистрибутор за България	Пощенска Банка АД

## Класове дялове в България

	Postbank	Postbank (BGN)
Валута	EUR	BGN
ISIN код	LU0316846921	LU0391049201
Bloomberg ticker	LFFOFBR LX	ELFBRPB LX
Рейтинг MorningStar	2-star	-
Дата на стартиране	18.12.2007	24.9.2010
Активи (във валутата на класа)	303 653.37	3 448.39
НСА/дял	0.7601	1.4815
Min НСА/дял (1 год.)	0.6854	1.3358
Max НСА/дял (1 год.)	0.7852	1.5303
Такса за покупка	2%	2%
Такса за обратно изкупуване	•0% > 2 години •0.5% - 1-2 год. •1% ≤ 1 год.	
Такса за конвертиране	не се прилага такса за конвертиране	
Плащане по обратно изкупуване	T+5	T+5

© 2012 Morningstar UK. All Rights Reserved. Morningstar Ratings as of 31 December 2012  
 the information contained herein: (1) is property to Morningstar, (2) may not be copied (save (i) as incidentally necessary in the course of viewing it on-line, and (ii) in the course of printing off single copies of web pages on which it appears for the personal non-commercial use of those authorised to view it on-line), adapted or distributed; and (3) is not warranted to be accurate, complete or timely. This Morningstar - sourced information is provided to you by Eurobank Ergasias and is at your own risk. You agree that Morningstar is not responsible for any damages or losses arising from any use of this information and that the information must not be relied upon by you the user. Eurobank Ergasias SA informs you as follows: (i) no investment decision should be made in relation to any of the information provided other than on the advice of a professional financial advisor; (ii) past performance is no guarantee of future results, and (iii) the value and income derived from investments can go down as well as up.

## Инвестиционен коментар

Въпреки ниските нива на растеж в световен мащаб, акциите регистрираха повишения през първото тримесечие на 2013г., като се вземе предвид че имаше големи различия между географските региони.

Американските борси бяха със забележително представяне, поради по-силния икономически растеж отколкото Европа, както и поради продължаващото положителното отражение на количествените облекчения от страна на Федералния резерв.

Японският фондов пазар беше с лидерско представяне сред останалите развити пазари, във връзка с очакванията за предприемане на агресивна монетарна политика.

Противоположно на това, Европейските пазари и предимно тези на юг, се представиха значително по-слабо, въпреки по-ниските си цени като цяло, но и поради новините за продължаващата дългова криза в Еврозоната, водещи информационния поток в последните дни на тримесечието.

Индексите от акции в БРИК също се понижиха от страховете на инвеститорите, че нивата на растеж на Развиващите се пазари ще бъдат по-слаби от първоначално очакваното.

В замяна, инвеститорските капитали се преместиха към по-малките Развиващи се пазари от близкия Изток и Азия, довеждайки много от тях до впечатляващи печалби.

Щатският долар приключи тримесечието с поскъпване спрямо Еврото и най-вече спрямо Японската Йена. С изключение на петрола, цените на стоковите инвестиции се понижиха.

## Допълнителна информация

www.eurobankam.gr  
www.postbank.bg

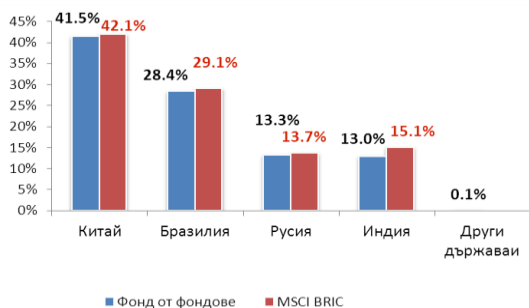
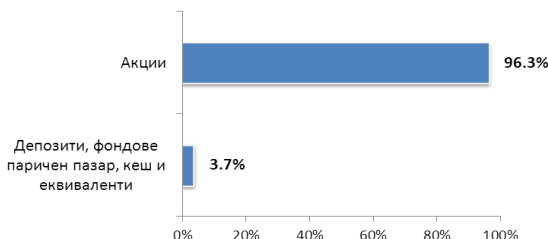
ВЗАИМНИТЕ ФОНДОВЕ НЯМАТ ГАРАНТИРАНА ДОХОДНОСТ И ПРЕДИШНО ПРЕДСТАВЯНЕ НЕ ГАРАНТИРА БЪДЕЩИ РЕЗУЛТАТИ

### Статистика на риска

Стандартно отклонение	11.76%
Var	8.81%

В изчисленията на Стандартното отклонение е използвана извадка от последните 12 месеца. Анализите на Var са базирани на метод на Историческата симулация, използвайки 99% за интервал на доверие и историческите данни от последните 12 месеца. Нивото на VaR се отнася за едномесечен VaR.

### Разпределение на портфейла



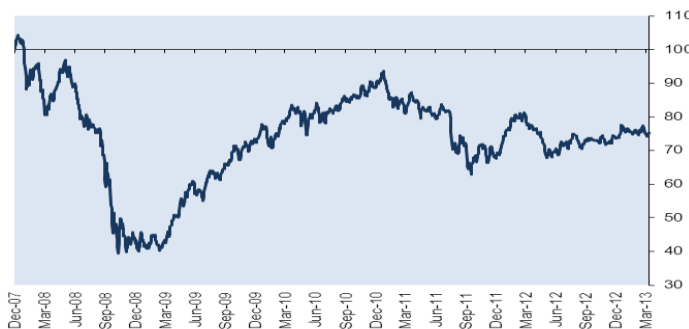
### Представяне на фонда

#### Кумулативно представяне по класове дялове

Класове дялове	3 мес.	6 мес.	от нач. на годината	1 год.	3 год.	5 год.
Postbank	0.70%	3.09%	0.70%	-2.56%	-5.26%	-9.74%
Postbank (BGN)	0.71%	3.10%	0.71%	-2.56%	n/a	n/a

#### Годишно представяне по класове дялове

Класове дялове	2009	2010	2011	2012
Postbank	79.93%	20.81%	-23.71%	8.12%
Postbank (BGN)	-	-	-23.59%	8.11%



### Основни инвестиции

INVESCO GRTER CHINE EQTY - C	9.2%
HSBC GIF- BRAZIL EQUITY I-C	8.1%
JPMORGAN GR CHINA-A-A\$	7.0%
SCHRODER INTL GREATER CHINA (C\$-Acc)	6.9%
PF (LUX) GREATER CHINA - I \$	6.9%
PARVEST EQUITY BRAZIL-I	6.8%
FIDELITY-CHINA FOCUS FUND (Y\$-Acc)	6.8%
BNY MELLON GL-BRAZIL EQUITY	6.7%
PF RUSSIAN EQUITIES (I\$-ACC)	6.3%
FRANKLIN TEMP INV CHINA FD(I\$)	5.6%

### Контакти

Клоновете на Пощенска Банка  
**Юробанк България АД**  
 Безплатен телефон: **0800 18 000**  
[www.postbank.bg](http://www.postbank.bg)

**Eurobank Fund Management Company (Luxembourg) S.A.**  
[www.eurobankfmc.lu](http://www.eurobankfmc.lu)  
**Eurobank Asset Management M.F.M.C.**  
[www.eurobankam.gr](http://www.eurobankam.gr)