

## Инвестиционни цели

Инвестиционната цел на подфонда е да инвестира активите си предимно в дялове на КИС и/или други колективни схеми, които инвестират предимно в акции на компании, търгувани на капиталовите пазари в Бразилия, Русия, Китай и Индия и/или акции на компании, значителна част от чийто приход е придобит на тези пазари. Целеви схеми за колективни инвестиции могат да бъдат фондове от отворен тип, търгувани на фондови борси (ETF's).

На второ място, подфондът може да инвестира в дялове на КИС и/или други колективни схеми, описани по-горе, които инвестират предимно в акции на компании, които оперират в същите географски региони, включително Латинска Америка, Китай и региона, Азия (без Япония) и Източна Европа. Допълнително, Под-фондът може да инвестира в дялове на КИС и/или други колективни схеми, които инвестират в банкови депозити и инструменти на паричния пазар и прехвърлими дългови ценни книжа.

## Инвеститорски профил

Подфондът е с високорисков профил и е адресиран към инвеститори, търсещи потенциал за висока възвръщаемост посредством участието във фонд, чийто активи са инвестирани в диверсифициран портфейл от дялове на различни ПКИПЦК и очакват да се възползват от активното им управление.

## Основна информация

Структура на фонда UCITS IV Luxembourg

Нетна стойност на активите 17 913 575.68 €  
(общо за всички класове)

Ниво на риск 1 2 3 4 5 6 7

Benchmark MSCI EM Index  
Ликвидност Ежедневна  
Управляващо дружество Eurobank FMC-LUX  
Инвестиционен мениджър Eurobank Asset Management MFMC  
Депозитар/Администратор Eurobank Private Bank Luxembourg S.A.  
Одитор PricewaterhouseCoopers  
Дистрибутор за България Пощенска Банка АД

## Пазарен коментар

През годината повечето от основните класове активи бяха с повишения, задвижени от силния долар. Световните акции се представиха най-добре с +5.87%, следвани от Недвижимите имоти/REITS +1.21%; Стокови инвестиции +0.12%; Кеш -0.274% и Облигации (Euro Broad Mkt) -0.43%, всички в Евро изражение.

За същия период, сред основните пазари на акции Индекс MSCI US (САЩ) се повиши най-много: +13.01%; Световни акции/индекс MSCI AC World +5.87%, Японският индекс MSCI Japan +3.57% и индекс Европа/MSCI Europe -1.64% в Евро изражение. Извън развитите пазари - Глобални развиващи се пазари се понижиха - индекс MSCI EM: -6.28%; индекс MSCI BRIC - понижение от -7.18% и Нови хоризонти/индекс MSCI Frontier Markets се понижи с -12.22% в Евро изражение.

Сред Развиващите се пазари Катар (+18.40%), Румъния (+18.21%) и Колумбия (+10.78%) бяха с положително представяне, а на обратния полюс бяха Турция (-44.90%), Гърция (-23.04%) и Южна Африка (-22.62%) в Евро изражение. Световните недвижими имоти/Global REITS се представиха по-слабо от Световни акции като индекс FTSE EPRA/NAREIT Developed Index се повиши с +1.21%. Сев. Америка/индекс FTSE EPRA/NAREIT N. America се повиши с +2.90%. Развита Азия/индекс FTSE EPRA/NAREIT Dev Asia се понижи с -0.01% и Развита Европа/индекс FTSE EPRA/NAREIT Dev Europe се понижи с -2.32% в Евро изражение. На пазарите на облигации индекс BofA ML US Broad Market/CAJ се повиши с +1.97%; BofA ML Global Broad Market се повиши с +1.17%, а ML EMU Broad Index се понижи с -0.43% в Евро изражение. На Европейския пазар на облигации Гръцкият индекс ML Greek Government се повиши с +2.16%, ML EMU Direct Government Index се понижи с -0.48%, а ML EMU Corporate Index се понижи с -0.55% в Евро изражение.

Стоковите инвестиции като цяло се повишиха с индекс Bloomberg Commodity Index +0.12%. Петролът/индекс WTI Crude Future се повиши с +29.99%, а златото/индекс Gold Spot S/oz се понижи с -5.19% в Евро изражение.

Доларът поскъпна спрямо Еврото с +3.60% за същия период.

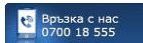
## Класове дялове в България

|                                | Postbank                                     |
|--------------------------------|--|
| Валута                         | EUR  |
| ISIN код                       | LU0316846921                                 |
| Bloomberg ticker               | FFOFBR LX                                    |
| Рейтинг MorningStar            | 2-Star                                       |
| Дата на стартиране             | 18.12.2007                                   |
| Активи (във валутата на класа) | 226 338.32                                   |
| НСА/дял                        | 0.8524                                       |
| Min НСА/дял (1 год.)           | 0.8145                                       |
| Max НСА/дял (1 год.)           | 0.9362                                       |
| Такса за покупка               | 2%   |
| Такса за обратно изкупуване    | •0% > 2 години •0.5% - 1-2 год. •1% ≤ 1 год. |
| Такса за конвертиране          | не се прилага такса за конвертиране          |
| Плащане по обратно изкупуване  | T+5  |

© 2018 Morningstar UK. All Rights Reserved. Morningstar Ratings as of 28/09/2018  
the information contained herein: (1) is property to Morningstar, (2) may not be copied (save (i) as incidentally necessary in the course of viewing it on-line, and (ii) in the course of printing off single copies of web pages on which it appears for the personal non-commercial use of those authorised to view it on-line, adapted or distributed); and (3) is not warranted to be accurate, complete or timely. This Morningstar - sourced information is provided to you by Eurobank Ergasias and is at your own risk. You agree that Morningstar is not responsible for any damages or losses arising from any use of this information and that the information must not be relied upon by you the user. Eurobank Ergasias SA informs you as follows: (i) no investment decision should be made in relation to any of the information provided other than on the advice of a professional financial advisor; (ii) past performance is no guarantee of future results, and (iii) the value and income derived from investments can go down as well as up.

## Контакти и допълнителна информация

Клановете на Пощенска Банка  
Юробанк България АД



[www.postbank.bg](http://www.postbank.bg)

Eurobank Fund Management Company (Luxembourg) S.A.  
[www.eurobankfmc.lu](http://www.eurobankfmc.lu)

Eurobank Asset Management M.F.M.C.  
[www.eurobankam.gr](http://www.eurobankam.gr)

Информирате настоящите и потенциалните инвеститори, че стойността на дяловете на фондовете и доходът от тях могат да се понижат, печалбата не е гарантирана и инвеститорите поемат риска да не възстановят инвестицията си в пълен размер. Инвеститорите настоятелно се съветват да се запознаят внимателно с Прспектите на (ЛФ) и (ЛФ) Фонд от фондове. Ключовата информация за инвеститорите и последните финансови отчети с цел вземане на информирано инвестиционно решение, преди да направят инвестиция във фондовете. Те могат да се запознаят със споменатите по-горе документи на български език на интернет страницата на „Юробанк България“ АД - [www.postbank.bg](http://www.postbank.bg), e-mail: [mutual\\_funds@postbank.bg](mailto:mutual_funds@postbank.bg), или на хартиен носител в офисите на Пощенска Банка всеки работен ден от 08:30 до 17:00ч., както и на английски език на интернет страницата на управляващото дружество - Eurobank Fund Management Company (Luxembourg) S.A. - [www.eurobankfmc.lu](http://www.eurobankfmc.lu), или да се свържат с Банката на телефон 0700 18 555. Материалът е само с информационна цел и посочената информация не представя препоръка за инвестиране по смисъла на приложимото законодателство. Източникът на цитираната информация е Eurobank Fund Management Company (Luxembourg) S.A.



[www.eurobankam.gr](http://www.eurobankam.gr)  
[www.postbank.bg](http://www.postbank.bg)

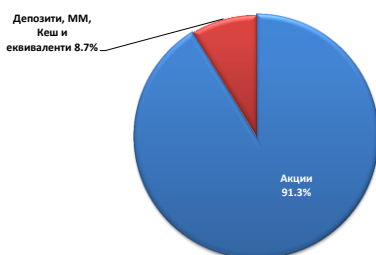
### Статистика на риска

Стандартно отклонение **11.75%**

Var **9.24%**

В изчисленията на Стандартното отклонение е използвана извадка от последните 12 месеца. Анализите на Var са базирани на метод на Историческата симулация, използвайки 99% за интервал на доверие и историческите данни от последните 12 месеца. Нивото на VaR се отнася за едномесечен VaR.

### Разпределение на портфейла



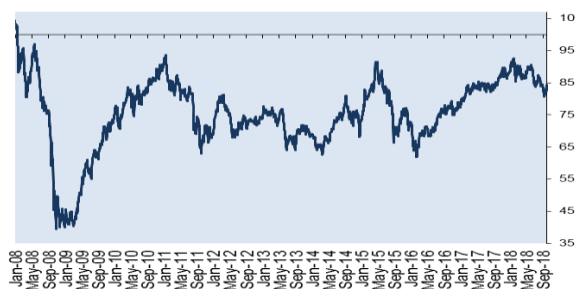
### Представяне на фонда

Кумулативно представяне по класове дялове

| Класове дялове | YTD    | 1 год. | 3 год. | 5 год. |
|----------------|--------|--------|--------|--------|
| Postbank       | -4.63% | 0.27%  | 22.56% | 21.65% |

Годишно представяне по класове дялове

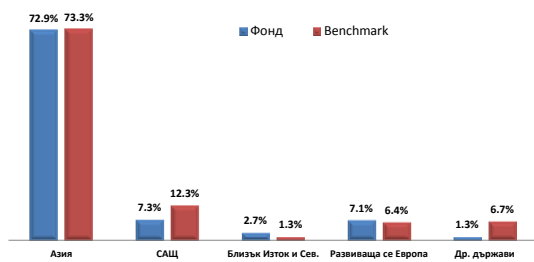
| Класове дялове | 2017   | 2016  | 2015   | 2014  | 2013   |
|----------------|--------|-------|--------|-------|--------|
| Postbank       | 13.56% | 7.34% | -2.04% | 7.28% | -7.55% |



### Основни инвестиции

|  |        |
|--|--------|
| SCHRODER INTL GREATER CHINA (C\$-Acc)  | 14.70% |
| JPMF - KOREA EQUITY FUND (C\$)         | 13.21% |
| FIDELITY-CHINA FOCUS FUND (Y\$-Acc)    | 12.37% |
| INVESCO GRTER CHINE EQTY - C           | 10.52% |
| SCHRODER ISF-TAIWANESE EQUITY(C\$-Acc) | 6.79%  |
| FIDELITY FNDS-LATIN AM-Y AC\$)         | 5.18%  |
| GOLDMAN SACHS INDIA EQ                 | 4.81%  |
| SCHRODER INTL KOREAN EQ.(C\$-ACC)      | 4.54%  |
| PARVEST EQUITY RUSSIA (I€)             | 4.53%  |

### Разпределение по държави



Разпределението на портфейлите на (ЛФ) Фонд от фондове се базира на анализи на индивидуалните фондове на трети лица, предоставени от външни източници, които не могат да бъдат потвърдени и/или възпроизведени от Eurobak Asset Management MFMC.

Eurobank Fund Management Company (Luxembourg) S.A.  
[www.eurobankfmc.lu](http://www.eurobankfmc.lu)

Eurobank Asset Management M.F.M.C.  
[www.eurobankam.gr](http://www.eurobankam.gr)

### Контакти и допълнителна информация

Клоновете на Пощенска Банка  
 Юробанк България АД



[www.postbank.bg](http://www.postbank.bg)

Информираме настоящите и потенциалните инвеститори, че стойността на дяловете на фондовете и доходът от тях могат да се понижат, печалбата не е гарантирана и инвеститорите поемат риска да не възстановят инвестицията си в пълен размер. Инвеститорите настоятелно се съветват да се запознаят внимателно с Проспектите на (ЛФ) и (ЛФ) Фонд от фондове, Ключовата информация за инвеститорите и последните финансови отчети с цел вземане на информирано инвестиционно решение, преди да направят инвестиция във фондовете. Те могат да се запознаят със споменатите по-горе документи на български език на интернет страницата на „Юробанк България“ АД - [www.postbank.bg](http://www.postbank.bg), e-mail: [mutual\\_funds@postbank.bg](mailto:mutual_funds@postbank.bg), или на хартиен носител в офисите на Пощенска банка всеки работен ден от 08:30 до 17:00ч., както и на английски език на интернет страницата на управляващото дружество – Eurobank Fund Management Company (Luxembourg) S.A. – [www.eurobankfmc.lu](http://www.eurobankfmc.lu), или да се свържат с Банката на телефон 0700 18 555. Материалът е само с информационна цел и посочената информация не представлява препоръка за инвестиране и по смисъла на приложимото законодателство. Източникът на цитираната информация е Eurobank Fund Management Company (Luxembourg) S.A.