

Инвестиционни цели

Фондът цели да предостави средно/дългосрочно нарастване на капитала, посредством агресивна, балансирана инвестиционна експозиция към различни класове активи чрез ПКИПЦК и/или други ПКИ, инвестиращи в пари в брой, облигации, акции, имоти и стокови инвестиции.

В допълнение, фондът може и понякога ще инвестира директно в банкови депозити и инструменти на паричен пазар.

Инвеститорски профил

Подфондът е с високорисков профил и е насочен към инвеститори, търсещи доходи от широко диверсифициран портфейл, чийто активи са инвестирани в дялове на ПКИПЦК (мулти-мениджър) с различни класове активи (мулти-клас) и инвестиционни цели и които се стремят да печелят от тяхното активно управление.

Основна информация

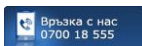
Структура на фонда	UCITS IV Luxembourg
Нетна стойност на активите (общо за всички класове)	13 360 467.30 €
Ниво на риск	1 2 3 4 5 6 7
Benchmark	65% MSCI AC World 30% BofA ML EMU Broad Market Index 5% Eonia TR Index (DBDCONIA Index)
Ликвидност	Ежедневна
Управляващо дружество	Eurobank FMC-LUX
Инвестиционен мениджър	Eurobank Asset Management MFMC
Депозитар/Администратор	Eurobank Private Bank Luxembourg S.A.
Одитор	PricewaterhouseCoopers
Дистрибутор за България	Пощенска Банка АД

Класове дялове в България

Eurobank	
Валута	EUR
ISIN код	LU0956611494
Bloomberg ticker	LFFOFGH LX
Рейтинг MorningStar	4-Star
Дата на стартиране	16.9.2013
Активи (във валутата на класа)	8 965 365.97
НСА/дял	13.6202
Min НСА/дял (1 год.)	12.9834
Max НСА/дял (1 год.)	13.8919
Такса за покупка	2.0%
Такса за обратно изкупуване	•0% > 2 години •0.5% - 1-2 год. •1% ≤ 1 год.
Такса за конвертиране	не се прилага такса за конвертиране
Плащане по обратно изкупуване	T+4

Контакти и допълнителна информация

Клоновете на Пощенска Банка
Юробанк България АД



www.postbank.bg

Eurobank Fund Management Company (Luxembourg) S.A.
www.eurobankfmc.lu

Eurobank Asset Management M.F.M.C.
www.eurobankam.gr

Информираме настоящите и потенциалните инвеститори, че стойността на дяловете на фондовете и доходът от тях могат да се понижат, печалбата не е гарантирана и инвеститорите поемат риска да не възстановят инвестицията си в пълен размер. Инвеститорите настоятелно се съветват да се запознаят внимателно с Проспектите на (ЛФ) и (ЛФ) Фонд от фондове, Ключовата информация за инвеститорите и последните финансови отчети с цел вземане на информирано инвестиционно решение, преди да направят инвестиция във фондовете. Те могат да се запознаят със споменатите по-горе документи на български език на интернет страницата на „Юробанк България“ АД - www.postbank.bg, e-mail: mutual_funds@postbank.bg, или на хартиен носител в офисите на Пощенска Банка всеки работен ден от 08:30 до 17:00ч., както и на английски език на интернет страницата на управляващата дружество - Eurobank Fund Management Company (Luxembourg) S.A. - www.eurobankfmc.lu, или да се свържат с Банката на телефон 0700 18 555. Материалът е само с информационна цел и посочената информация не предств лява препоръка за инвестиране по смисъла на приложимото законодателство. Източникът на цитираната информация е Eurobank Fund Management Company (Luxembourg) S.A.

Инвестиционен коментар

През годината повечето от основните класове активи бяха с повишения, задвижени от силния долар. Световните акции се представиха най-добре с +5.87%, следвани от Недвижимите имоти/REITS +1.21%; Стокови инвестиции +0.12%; Кеш -0.274% и Облигации (Euro Broad Mkt) -0.43%, всички в Евро изражение.

За същия период, сред основните пазари на акции Индекс MSCI US (САЩ) се повиши най-много: +13.01%; Световни акции/индекс MSCI AC World +5.87%, Японският индекс MSCI Japan +3.57% и индекс Европа/MSCI Europe -1.64% в Евро изражение.

Извън развитите пазари - Глобални развиващи се пазари се понижиха - индекс MSCI EM: -6.28%; индекс MSCI BRIC - понижение от -7.18% и Нови хоризонти/индекс MSCI Frontier Markets се понижи с -12.22% в Евро изражение. Сред Развиващите се пазари Катар (+18.40%), Румъния (+18.21%) и Колумбия (+10.78%) бяха с положително представяне, а на обратния полюс бяха Турция (-44.90%), Гърция (-23.04%) и Южна Африка (-22.62%) в Евро изражение.

Световните недвижими имоти/Global REITS се представиха по-слабо от Световни акции като индекс FTSE EPRA/NAREIT Developed Index се повиши с +1.21%. Сев. Америка/индекс FTSE EPRA/NAREIT N. America се повиши с +2.90%. Развита Азия/индекс FTSE EPRA/NAREIT Dev Asia се понижи с -0.01% и Развита Европа/индекс FTSE EPRA/NAREIT Dev Europe се понижи с -2.32% в Евро изражение.

На пазарите на облигации индекс BofA ML US Broad Market/САЩ се повиши с +1.97%; BofA ML Global Broad Market се повиши с +1.17%, а ML EMU Broad Index се понижи с -0.43% в Евро изражение. На Европейския пазар на облигации Гръцкият индекс ML Greek Government се повиши с +2.16%, ML EMU Direct Government Index се понижи с -0.48%, а ML EMU Corporate Index се понижи с -0.55% в Евро изражение.

Стоковите инвестиции като цяло се повишиха с индекс Bloomberg Commodity Index +0.12%. Петролът/индекс WTI Crude Future се повиши с +29.99%, а златото/индекс Gold Spot \$/oz се понижи с -5.19% в Евро изражение.

Доларът поскъпна спрямо Еурото с +3.60% за същия период.

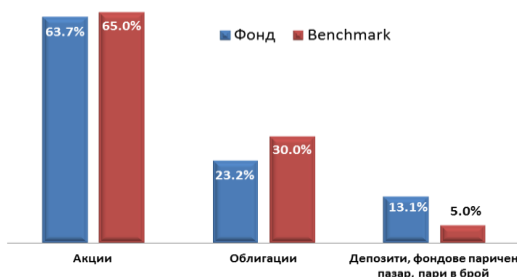
Статистика на риска

Стандартно отклонение **7.23%**


Var **5.49%**

В изчисленията на Стандартното отклонение е използвана извадка от последните 12 месеца. Анализите на Var са базирани на метод на Историческата симулация, използвайки 99% за интервал на доверие и историческите данни от последните 12 месеца. Нивото на VaR се отнася за едномесечен VaR.

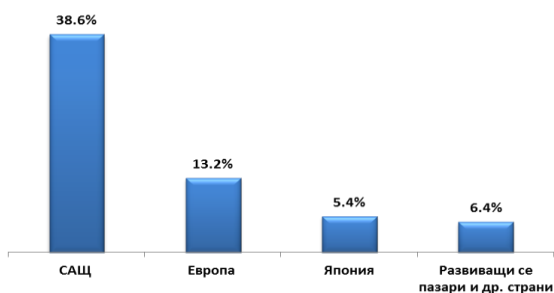
Разпределение на портфейла



Портфейл облигации - разпределение



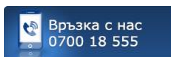
Портфейл акции - Географско разпределение



Разпределението на портфейлите на (ЛФ) Фонд от фондове се базира на анализи на индивидуалните фондове на трети лица, предоставени от външни източници, които не могат да бъдат потвърдени и/или възпроизведени от Eurobank Asset Management MFMC.

Контакти и допълнителна информация

Клоновете на Пощенска Банка
Юробанк България АД



Връзка с нас
0700 18 555

www.postbank.bg

Представяне на фонда

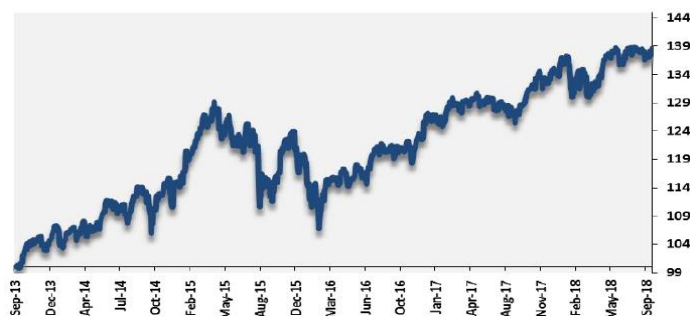
Кумулативно представяне по класове дялове

Класове дялове	YTD	1 год.	3 год.	5 год.
Eurobank*	3.65%	6.84%	23.71%	38.45%

*дата на стартиране 16/09/2013

Годишно представяне по класове дялове

Класове дялове	2017	2016	2015	2014
Eurobank	6.51%	5.07%	4.23%	9.34%



Основни инвестиции

MS INVEST F - GLOBAL OPPORT	14.29%
ISHARES MCSI NORTH AMERICA	14.23%
AMUNDI II FDS - GLOBAL SELECT (IE)	11.87%
ISHARES MSCI ACWI (ETF)	10.23%
AMUNDI II FDS EUR STRATEGIC BOND (I-IE)	6.50%
PARVEST BD EURO GOVERNMENT	6.39%
FIRST TRUST ALPHA ETF	3.94%
(LF) BOND - GREEK CORP BND FND (ERB I €)	3.93%
AMUNDI II FDS EURO BOND (I-Acc-€)	3.72%
EUROBANK I (LF) ABSOLUTE RETURN FUND	3.53%

Клоновете на Пощенска Банка
Юробанк България АД

Eurobank Fund Management Company (Luxembourg) S.A.
www.eurobankfmc.lu
Eurobank Asset Management M.F.M.C.
www.eurobankam.gr

Информираме настоящите и потенциалните инвеститори, че стойността на дяловете на фондовете и доходът от тях могат да се понижат, печалбата не е гарантирана и инвеститорите поемат риска да не възстановят инвестицията си в пълен размер. Инвеститорите настоятелно се съветват да се запознаят внимателно с Проспектите на (ЛФ) и (ЛФ) Фонд от фондове, Ключовата информация за инвеститорите и последните финансови отчети с цел вземане на информирано инвестиционно решение, преди да направят инвестиция във фондовете. Те могат да се запознаят със споменатите по-горе документи на български език на интернет страницата на „Юробанк България“ АД - www.postbank.bg, e-mail: mutual_funds@postbank.bg, или на хартиен носител в офисите на Пощенска банка всеки работен ден от 08:30 до 17:00ч., както и на английски език на интернет страницата на управляващото дружество – Eurobank Fund Management Company (Luxembourg) S.A. – www.eurobankfmc.lu, или да се свържат с Банката на телефон 0700 18 555. Материалът е само с информационна цел и посочената информация не представлява препоръка за инвестиране по смисъла на приложимото законодателство. Източникът на цитираната информация е Eurobank Fund Management Company (Luxembourg) S.A.



www.eurobankam.gr
www.postbank.bg