

### Инвестиционни цели

Подфондът ще инвестира активите си предимно в КИС и/или други Колективни инвестиции, описани в Параграф 41 (1) подточка „е“ от закона от 2010, включително фондове, търгувани на борси (ETF's) които главно инвестират в а) акции и техни деривативи; б) прехвърлими дългови ценни книжа и техни деривативи; в) суровини, посредством приети инструменти и техни деривативи и г) банкови депозити и инструменти на паричния пазар с широка и неограничена географска ориентация.

В допълнение, подфондът може и понякога ще инвестира (50% от нетните си активи) директно в банкови депозити и инструменти на паричния пазар.

Фондът цели да достави умерено дългосрочно повишаване на капитала, предоставйки консервативна, балансирана инвестиционна експозиция към облигации, имоти, стокови инвестиции, акции и пари в брой.

### Инвеститорски профил

Подфондът има среднорисков профил и е насочен към инвеститори, търсещи доходи от широко диверсифициран портфейл, чийто активи са инвестирани в дялове на ПКИПЦК (мулти-мениджър) с различни класове активи (мулти-клас) и инвестиционни цели, и които се стремят да печелят от тяхното активно управление.

### Основна информация

Структура на фонда	UCITS IV Luxembourg
Нетна стойност на активите (общо за всички класове)	93 639 399.52 €
Ниво на риск	<b>1</b> <b>2</b> <b>3</b> <b>4</b> <b>5</b> <b>6</b> <b>7</b>
Benchmark	40 % MSCI AC World; 45% Bofa EMU Broad Index 10% Bloomberg Commodity Index 5% FTSE EPRA/NAREIT Developed Index
Ликвидност	Ежедневна
Управляващо дружество	Eurobank FMC-LUX
Инвестиционен мениджър	Eurobank Asset Management MFMC
Депозитар/Администратор	Eurobank Private Bank Luxembourg S.A.
Одитор	PricewaterhouseCoopers
Дистрибутор за България	Пощенска Банка АД

### Класове дялове в България

	Postbank
Валута	EUR
ISIN код	LU0347745878
Bloomberg ticker	LFQFBF
Рейтинг MorningStar	3-Star
Дата на стартиране	13.5.2008
Активи (във валутата на класа)	573 807.66
НСА/дял	1.4462
Min НСА/дял (1 год.)	1.3664
Max НСА/дял (1 год.)	1.4474
Такса за покупка	1.5%
Такса за обратно изкупуване	•0% > 2 години •0.5% - 1-2 год. •1% ≤ 1 год.
Такса за конвертиране	не се прилага такса за конвертиране
Плащане по обратно изкупуване	T+5

### Инвестиционен коментар

През годината повечето от основните класове активи бяха с повишения, задвижени от силния долар. Световните акции се представиха най-добре с +5.87%, следвани от Недвижимите имоти/REITS +1.21%; Стокови инвестиции +0.12%; Кеш -0.274% и Облигации (Euro Broad Mkt) -0.43%, всички в Евро изражение.

За същия период, сред основните пазари на акции Индекс MSCI US (САЩ) се повиши най-много: +13.01%; Световни акции/индекс MSCI AC World +5.87%, Японският индекс MSCI Japan +3.57% и индекс Европа/MSCI Europe -1.64% в Евро изражение.

Извън развитите пазари - Глобални развиващи се пазари се понижиха - индекс MSCI EM: -6.28%; индекс MSCI BRIC - понижение от -7.18% и Нови хоризонти/индекс MSCI Frontier Markets се понижи с -12.22% в Евро изражение.

Сред Развиващите се пазари Катар (+18.40%), Румъния (+18.21%) и Колумбия (+10.78%) бяха с положително представяне, а на обратния полюс бяха Турция (-44.90%), Гърция (-23.04%) и Южна Африка (-22.62%) в Евро изражение.

Световните недвижими имоти/Global REITS се представиха по-слабо от Световни акции като индекс FTSE EPRA/NAREIT Developed Index се повиши с +1.21%. Сев. Америка/индекс FTSE EPRA/NAREIT N. America се повиши с +2.90%. Развита Азия/индекс FTSE EPRA/NAREIT Dev Asia се понижи с -0.01% и Развита Европа/индекс FTSE EPRA/NAREIT Dev Europe се понижи с -2.32% в Евро изражение.

На пазарите на облигации индекс Bofa ML US Broad Market/САЩ се повиши с +1.97%; Bofa ML Global Broad Market се повиши с +1.17%, а ML EMU Broad Index се понижи с -0.43% в Евро изражение. На Европейския пазар на облигации Гръцкият индекс ML Greek Government се повиши с +2.16%, ML EMU Direct Government Index се понижи с -0.48%, а ML EMU Corporate Index се понижи с -0.55% в Евро изражение.

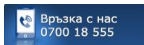
Стоковите инвестиции като цяло се повишиха с индекс Bloomberg Commodity Index +0.12%. Петролът/индекс WTI Crude Future се повиши с +29.99%, а златото/индекс Gold Spot \$/oz се понижи с -5.19% в Евро изражение.

Доларът поскъпна спрямо Еурото с +3.60% за същия период.

© 2018 Morningstar UK. All Rights Reserved. Morningstar Ratings as of 28/09/2018  
the information contained herein: (1) is property to Morningstar, (2) may not be copied (save (i) as incidentally necessary in the course of viewing it on-line, and (ii) in the course of printing off single copies of web pages on which it appears for the personal non-commercial use of those authorised to view it on-line), adapted or distributed; and (3) is not warranted to be accurate, complete or timely. This Morningstar - sourced information is provided to you by Eurobank Ergasias and is at your own risk. You agree that Morningstar is not responsible for any damages or losses arising from any use of this information and that the information must not be relied upon by you the user. Eurobank Ergasias SA informs you as follows: (i) no investment decision should be made in relation to any of the information provided other than on the advice of a professional financial advisor; (ii) past performance is no guarantee of future results, and (iii) the value and income derived from investments can go down as well as up.

### Контакти и допълнителна информация

Клоновете на Пощенска Банка  
Юробанк България АД



[www.postbank.bg](http://www.postbank.bg)

Eurobank Fund Management Company (Luxembourg) S.A.  
[www.eurobankfmc.lu](http://www.eurobankfmc.lu)

Eurobank Asset Management M.F.M.C.  
[www.eurobankam.gr](http://www.eurobankam.gr)

Информираме настоящите и потенциалните инвеститори, че стойността на дяловете на фондовете и доходът от тях могат да се понижат, печалбата не е гарантирана и инвеститорите поемат риска да не възстановят инвестицията си в пълен размер. Инвеститорите настоятелно се съветват да се запознаят внимателно с Проспектите на (ЛФ) и (ЛФ) Фонд от фондове. Ключовата информация за инвеститорите и последните финансови отчети с цел вземане на информирано инвестиционно решение, преди да направят инвестиция във фондовете. Те могат да се запознаят със споменатите по-горе документи на български език на интернет страницата на „Юробанк България“ АД - [www.postbank.bg](http://www.postbank.bg), e-mail: [mutual\\_funds@postbank.bg](mailto:mutual_funds@postbank.bg), или на хартиен носител в офисите на Пощенска Банка всеки работен ден от 08:30 до 17:00ч., както и на английски език на интернет страницата на управляващото дружество – Eurobank Fund Management Company (Luxembourg) S.A. – [www.eurobankfmc.lu](http://www.eurobankfmc.lu), или да се свържат с Банката на телефон 0700 18 555. Материалът е само с информационна цел и посочената информация не представлява препоръка за инвестиране по смисъла на приложимото законодателство. Източникът на цитираната информация е Eurobank Fund Management Company (Luxembourg) S.A.

### Статистика на риска

Стандартно отклонение	5.37%
Var	4.16%

В изчисленията на Стандартното отклонение е използвана извадка от последните 12 месеца. Анализите на Var са базирани на метода на Историческата симулация, използвайки 99% за интервал на доверие и историческите данни от последните 12 месеца. Нивото на VaR се отнася за едномесечен VaR.

### Представяне на фонда

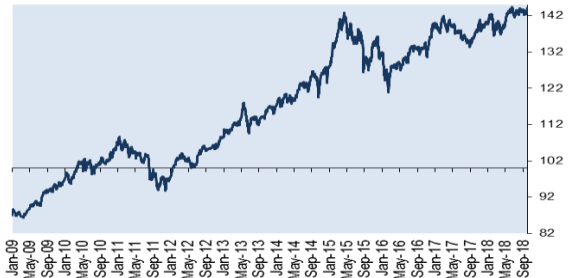
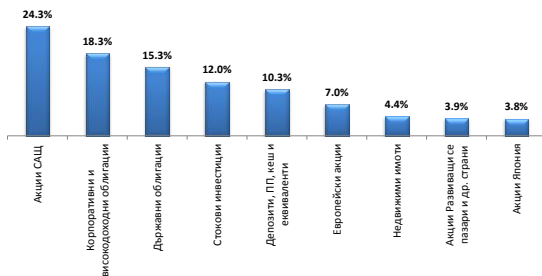
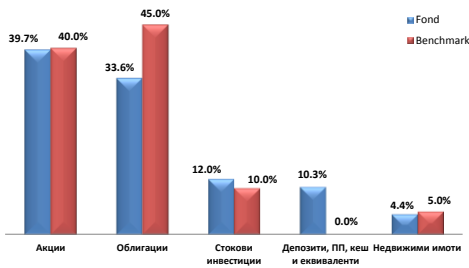
#### Кумулативно представяне по класове дялове

	YTD	1 год.	3 год.	5 год.
Postbank	3.30%	5.84%	12.80%	26.53%

#### Годишно представяне по класове дялове

	2017	2016	2015	2014	2013
Postbank	0.82%	5.01%	3.18%	9.05%	7.98%

### Разпределение на портфейла по активи



### Основни инвестиции

PARVEST WRD COMMODITIES IC	6.62%
M&G European Corporate Bond (C€-Acc)	5.49%
PIMCO COMMODITY REAL RET STR (IS)	5.35%
MORGAN STANLEY US EQUITY GROWTH (Z\$-Acc)	5.31%
AMUNDI II FDS - GLOBAL SELECT (I €)	5.14%
GOLDMAN SACHS US CORE	4.74%
FRANKLIN U.S. OPPORTUNITIES FUNDS (IS)	4.62%
BNY MELLON GL-EUROLAND BF (C€-Acc)	4.38%
PARVEST BOND EURO (I€)	4.34%
AMUNDI II FDS EURO BOND (I-Acc-€)	4.29%

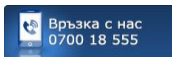
Разпределението на портфейлите на (ЛФ) Фонд от фондове се базира на анализи на индивидуалните фондове на трети лица, представени от външни източници, които не могат да бъдат потвърдени и/или възпроизведени от Eurobank Asset Management M.F.M.C.

Eurobank Fund Management Company (Luxembourg) S.A.  
[www.eurobankfmc.lu](http://www.eurobankfmc.lu)

Eurobank Asset Management M.F.M.C.  
[www.eurobankam.gr](http://www.eurobankam.gr)

### Контакти и допълнителна информация

#### Клоновете на Пощенска Банка Юробанк България АД



[www.postbank.bg](http://www.postbank.bg)

Информираме настоящите и потенциалните инвеститори, че стойността на дяловете на фондовете и доходът от тях могат да се понижат, печалбата не е гарантирана и инвеститорите поемат риска да не възстановят инвестицията си в пълен размер. Инвеститорите настоятелно се съветват да се запознаят внимателно с Прспектите на (ЛФ) и (ЛФ) Фонд от фондове, Ключовата информация за инвеститорите и последните финансови отчети с цел вземане на информирано инвестиционно решение, преди да направят инвестиция във фондовете. Те могат да се запознаят със споменатите по-горе документи на Български език на интернет страницата на „Юробанк България“ АД - [www.postbank.bg](http://www.postbank.bg), e-mail: [mutual\\_funds@postbank.bg](mailto:mutual_funds@postbank.bg), или на хартиен носител в офисите на Пощенска Банка всеки работен ден от 08:30 до 17:00ч., както и на английски език на интернет страницата на управляващото дружество – Eurobank Fund Management Company (Luxembourg) S.A. – [www.eurobankfmc.lu](http://www.eurobankfmc.lu), или да се свържат с Банката на телефон 0700 18 555. Материалът е само с информационна цел и посочената информация не представлява препоръка за инвестиране по смисъла на приложимото законодателство. Источникът на цитираната информация е Eurobank Fund Management Company (Luxembourg) S.A.



[www.eurobankam.gr](http://www.eurobankam.gr)  
[www.postbank.bg](http://www.postbank.bg)