

Инвестиционни цели

Инвестиционната цел на подфонда е да инвестира активите си предимно в дялове на КИС и/или други колективни схеми, които инвестират предимно в акции на компании, търгувани на капиталовите пазари в Бразилия, Русия, Китай и Индия и/или акции на компании, значителна част от чийто приход е придобит на тези пазари. Целеви схеми за колективни инвестиции могат да бъдат фондове от отворен тип, търгувани на фондови борси (ETF's). На второ място, подфондът може да инвестира в дялове на КИС и/или други колективни схеми, описани по-горе, които инвестират предимно в акции на компании, които оперират в същите географски региони, включително Латинска Америка, Китай и региона, Азия (без Япония) и Източна Европа. Допълнително, Под-фондът може да инвестира в дялове на КИС и/или други колективни схеми, които инвестират в банкови депозити и инструменти на паричния пазар и прехвърлими дългови ценни книжа.

Инвеститорски профил

Подфондът е с високорисков профил и е адресиран към инвеститори, търсещи потенциал за висока възвръщаемост посредством участието във фонд, чийто активи са инвестирани в диверсифициран портфейл от дялове на различни ПКИПЦК и очакват да се възползват от активното им управление.

Основна информация

Структура на фонда	UCITS V Luxembourg
Нетна стойност на активите (общо за всички класове)	21 381 700.18 €
Ниво на риск	
Benchmark	MSCI EM Index
Ликвидност	Ежедневна
Управляващо дружество	Eurobank FMC-LUX
Инвестиционен мениджър	Eurobank Asset Management MFMC
Депозитар/Администратор	Eurobank Private Bank Luxembourg S.A.
Одитор	PricewaterhouseCoopers
Дистрибутор за България	Пощенска Банка АД

Пазарен коментар

Извън развитите пазари, Frontier Markets надмина, като MSCI Frontier Markets набира +11.26%. MSCI BRIC се повиши с 3.21%, а MSCI EM с +3.02% в евро. Сред развиващите се пазари Бразилия (+19,75%), Полша (+16,48%) и Чехия (+12,89%) се представиха най-добре, докато от друга страна, Чили (-15,77%), Египет (-10,62%) и Перу (-10,29%) най-слабо се представи в еврото изражение. Най-важните участници през второто тримесечие на 2021 г. бяха Тайван, Бразилия и Индия. Щатският долар поевтиня спрямо еврото, губейки -1,34% през същия период, като референтният курс на евро достигна 1,1884 на 30/6/21.

Класове дялове в България

	Postbank
Валута	EUR
ISIN код	LU0316846921
Bloomberg ticker	LFQFBR LX
Рейтинг MorningStar	3-Star
Дата на стартиране	18.12.2007
Активи (във валутата на класа)	546 792.66
НСА/дял	1.1681
Min НСА/дял (1 год.)	0.8688
Max НСА/дял (1 год.)	1.1864
Такса за покупка	2%
Такса за обратно изкупуване	•0% > 2 години •1% ≤ 2 год.
Такса за конвертиране	не се прилага такса за конвертиране
Плащане по обратно изкупуване	T+5

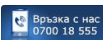
© 2021 Morningstar UK. All Rights Reserved. Morningstar Ratings as of 30/06/2021.

The information contained herein: (1) is property of Morningstar, (2) may not be copied (save (i) as incidentally necessary in the course of viewing it on-line, and (ii) in the course of printing off single copies of web pages on which it appears for the personal non-commercial use of those authorised to view it on-line), adapted or distributed; and (3) is not warranted to be accurate, complete or timely. This Morningstar-sourced information is provided to you by Eurobank Ergasias and is at your own risk. You agree that Morningstar is not responsible for any damages or losses arising from any use of this information and that the information must not be relied upon by you the user.

Eurobank Ergasias SA informs you as follows: (i) no investment decision should be made in relation to any of the information provided other than on the advice of a professional financial advisor, (ii) past performance is no guarantee of future results, and (iii) the value and income derived from investments can go down as well as up.

Контакти и допълнителна информация

Клоновете на Пощенска Банка
Юробанк България АД



www.postbank.bg

Eurobank Fund Management Company (Luxembourg) S.A.
www.eurobankfmc.lu

Eurobank Asset Management M.F.M.C.
www.eurobankam.qr

Информираме настоящите и потенциалните инвеститори, че стойността на дяловете на фондовете и доходът от тях могат да се понижат, печалбата не е гарантирана и инвеститорите поемат риска да не възстановят инвестицията си в пълен размер. Инвеститорите настоятелно се съветват да се запознаят внимателно с Проспектите на (ЛФ) и (ЛФ) Фонд от фондове, Ключовата информация за инвеститорите и последните финансови отчети с цел вземане на информирано инвестиционно решение, преди да направят инвестиция във фондовете. Те могат да се запознаят със споменатите по-горе документи на български език на интернет страницата на „Юробанк България“ АД - www.postbank.bg, e-mail: mutual_funds@postbank.bg, или на хартиен носител в офисите на Пощенска Банка всеки работен ден от 08:30 до 17:00ч., както и на английски език на интернет страницата на управляващото дружество – Eurobank Fund Management Company (Luxembourg) S.A. – www.eurobankfmc.lu, или да се свържат с Банката на телефон 0700 18 555. Материалът е само с информационна цел и посочената информация не представлява препоръка за инвестиране по смисъла на приложимото законодателство. Източникът на цитираната информация е Eurobank Fund Management Company

Статистика на риска

Стандартно отклонение **13.70%**
 Var **8.55%**

В изчисленията на Стандартното отклонение е използвана извадка от последните 12 месеца. Анализите на VaR са базирани на метод на Историческата симулация, използвайки 99% за интервал на доверие и историческите данни от последните 12 месеца. Нивото на VaR се отнася за едномесечен VaR.

Разпределение на портфейла



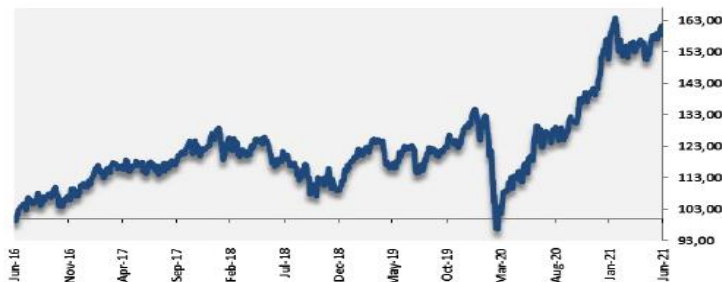
Представяне на фонда

Кумулативно представяне по класове дялове

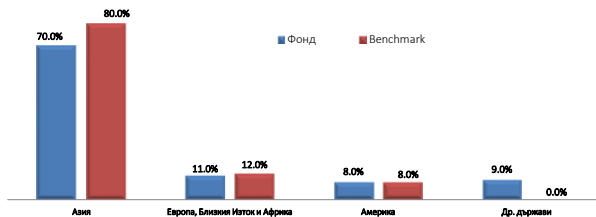
Класове дялове	YTD	1 год.	3 год.	5 год.
Postbank	12.09%	34.45%	35.31%	60.26%

Годишно представяне по класове дялове

Класове дялове	2020	2019	2018	2017	2016
Postbank	11.51%	17.31%	-10.87%	13.56%	7.34%



Разпределение по държави



Основни инвестиции

SCHRODER ISF-TAIWANESE EQUITY (CS-ACC)	12.69%
JPMF - KOREA EQUITY FUND (CS)	12.00%
SCHRODER ISF CHINA (CS-ACC)	10.12%
SCHRODER INTL GREATER CHINA (CS-ACC)	9.75%
BNP FUND CHINA EQUITY S	8.85%
INVESCO GRTER CHINE EQTY - C	8.54%
FIDELITY FND-S-LATIN AM-Y ACS	5.55%
JPM EM SMALL CAP (CS-ACC)	4.86%
FTIF-FRANKLIN MENA FUND (IS)	4.18%
(LF) I EQUITY - GREEK EQUITIES	3.99%

Разпределението на портфейлите на (ЛФ) Фонд от фондове се базира на анализ на индивидуалните фондове на трети лица, предоставени от външни източници, които не могат да бъдат потвърдени и/или възпроизведени от Eurobak Asset Management MFMC.

Контакти и допълнителна информация

Клоновете на Пощенска Банка
 Юробанк България АД



www.postbank.bg

Eurobank Fund Management Company (Luxembourg) S.A.
www.eurobankfmc.lu

Eurobank Asset Management M.F.M.C.
www.eurobankam.gr

Информираме настоящите и потенциалните инвеститори, че стойността на дяловете на фондовете и доходът от тях могат да се понижат, печалбата не е гарантирана и инвеститорите поемат риска да не възстановят инвестицията си в пълен размер. Инвеститорите настоятелно се съветват да се запознаят внимателно с Проспектите на (ЛФ) и (ЛФ) Фонд от фондове. Ключовата информация за инвеститорите и последните финансови отчети с цел вземане на информирани инвестиционни решения, преди да направят инвестиция във фондовете. Те могат да се запознаят със споменатите по-горе документи на български език на интернет страницата на Юробанк България АД - www.postbank.bg, e-mail: mutual_funds@postbank.bg, или на хартиен носител в офисите на Пощенска Банка всеки работен ден от 08:30 до 17:00ч., както и на английски език на интернет страницата на управляващото дружество - Eurobank Fund Management Company (Luxembourg) S.A. - www.eurobankfmc.lu, или да се свържат с Банката на телефон 0700 18 555. Материалът е само с информационна цел и посочената информация не представлява препоръка за инвестиране по смисъла на приложимото законодателство. Източникът на цитираната информация е Eurobank Fund Management Company (Luxembourg) S.A.

www.eurobankam.gr
www.postbank.bg