

## Инвестиционни цели

Фондът цели да предостави средно/дългосрочно нарастване на капитала, посредством умерена, балансирана инвестиционна експозиция към различни класове активи чрез ПКИПЦК и/или други ПКИ, инвестиращи в пари в брой, облигации, акции, имоти и стокови инвестиции.

В допълнение, фондът може и понякога ще инвестира директно в банкови депозити и инструменти на паричен пазар.

## Инвеститорски профил

Подфондът е със среднорисков профил и е насочен към инвеститори, търсещи доходи от широко диверсифициран портфейл, чийто активи са инвестирани в дялове на ПКИПЦК (мулти-мениджър) с различни класове активи (мулти-клас) и инвестиционни цели и които се стремят да печелят от тяхното активно управление.

## Пазарен коментар

През второто тримесечие на 2021 г. повечето класове активи нараснаха. Суровините се представиха най-силно с възвръщаемост +11,78%, последвани от REITS +7,42%, глобални акции +5,50%, пари в брой -0,121% облигации (евро Broad Mkt) -0,40%, всички в еврово изражение. За същия период сред основните индекси на пазара на акции MSCI САЩ спечели най-много с +7,08%, MSCI AC World спечели +5,50%, MSCI Europe донесе +5,42% и MSCI Япония -1,17% в еврово изражение. Извън развитите пазари, Frontier Markets надмина, като MSCI Frontier Markets донесе +11.26%. MSCI BRIC се повиши с 3.21%, а MSCI EM с +3.02% в еврово изражение. Глобалният REITS надмина глобалния бенчмарк на акциите, като FTSE EPRA/NAREIT Развити Пазари нарасна с +7,42%. През същия период Северна Америка се представи по-добре, като FTSE EPRA/NAREIT N.America нарасна +9.55%. FTSE EPRA/NAREIT Dev Europe нарасна с +8,31%, а FTSE EPRA/NAREIT Dev Asia - с 1,62% в еврово изражение. На пазарите на облигации ICE BofAML Broad Market в САЩ се повиши с +0,65%, ICE BofAML Global Broad Market загуби -0,04% и ICE BofAML EUR Broad Index загуби -0,40% в еврово изражение. По-специално на пазара на еврооблигации, гръцкият държавен индекс на ICE BofAML нарасна с +2,04%, корпоративният индекс на ICE BofAML EUR се повиши с +0,28%, докато индексът ICE BofAML EUR Direct Govnt Index спадна с -0,67% в еврово изражение. Щатският долар се възстанови спрямо еврото, което загуби -1,34% през същия период, като референтният курс на еврото спрямо щ.д. достигна 1,1884 на 30.06.2012 г.

## Основна информация

Структура на фонда	UCITS V Luxembourg
Нетна стойност на активите (общо за всички класове)	101 389 467.54 €
Ниво на риск	
Benchmark	40% MSCI AC WORLD +40% BofA ML EMU Broad Market Index +20% LOEC Index
Ликвидност	Ежедневна
Управляващо дружество	Eurobank FMC-LUX
Инвестиционен мениджър	Eurobank Asset Management MFMC
Депозитар/Администратор	Eurobank Private Bank Luxembourg S.A.
Одитор	PricewaterhouseCoopers
Дистрибутор за България	Пощенска Банка АД

## Класове дялове в България

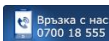
	Eurobank	Postbank
Валута	EUR	BGN
ISIN код	LU0956610843	LU13334637631
Bloomberg ticker	LFFOFGM LX	LFFGMGBG LX
Рейтинг MorningStar	3-Star	3-Star
Дата на стартиране	16.9.2013	14.1.2016
Активи (във валутата на класа)	85 204 768.43	11 878 372.99
НСА/дял	13.5834	26.5648
Min НСА/дял (1 год.)	12.5859	24.6139
Max НСА/дял (1 год.)	13.5834	26.5648
Такса за покупка	1.50%	1.50%
Такса за обратно изкупуване	*0% > 2 год.	*1% ≤ 2 год.
Такса за конвертиране	не се прилага такса за конвертиране	
Плащане по обратно изкупуване	T+4	T+5

© 2021 Morningstar UK. All Rights Reserved. Morningstar Ratings as of 30/06/2021

The information contained herein: (1) is property of Morningstar, (2) may not be copied (save (i) as incidentally necessary in the course of viewing it on-line, and (ii) in the course of printing off single copies of web pages on which it appears for the personal non-commercial use of those authorised to view it on-line), adapted or distributed; and (3) is not warranted to be accurate, complete or timely. This Morningstar-sourced information is provided to you by Eurobank Ergasias and is at your own risk. You agree that Morningstar is not responsible for any damages or losses arising from any use of this information and that the information must not be relied upon by you the user. Eurobank Ergasias SA informs you as follows: (i) no investment decision should be made in relation to any of the information provided other than on the advice of a professional financial advisor; (ii) past performance is no guarantee of future results, and (iii) the value and income derived from investments can go down as well as up.

## Контакти и допълнителна информация

Клоновете на Пощенска Банка  
Юробанк България АД



[www.postbank.bg](http://www.postbank.bg)

Eurobank Fund Management Company (Luxembourg) S.A.  
[www.eurobankfmc.lu](http://www.eurobankfmc.lu)

Eurobank Asset Management M.F.M.C.  
[www.eurobankam.gr](http://www.eurobankam.gr)

Информираме настоящите и потенциалните инвеститори, че стойността на дяловете на фондовете и доходът от тях могат да се понижат, печалбата не е гарантирана и инвеститорите поемат риска да не възстановят инвестицията си в пълен размер. Инвеститорите настоятелно се съветват да се запознаят внимателно с Проспектите на (ЛФ) и (ЛФ) Фонд от фондове, Ключовата информация за инвеститорите и последните финансови отчети с цел вземане на информирано инвестиционно решение, преди да направят инвестиция във фондовете. Те могат да се запознаят със споменатите по-горе документи на български език на интернет страницата на „Юробанк България“ АД - [www.postbank.bg](http://www.postbank.bg), e-mail: [mutual\\_funds@postbank.bg](mailto:mutual_funds@postbank.bg), или на хартиен носител в офисите на Пощенска банка всеки работен ден от 08:30 до 17:00ч., както и на английски език на интернет страницата на управляващото дружество – Eurobank Fund Management Company (Luxembourg) S.A. – [www.eurobankfmc.lu](http://www.eurobankfmc.lu), или да се свържат с Банката на телефон 0700 18 555. Материалът е само с информационна цел и посочената информация не представлява препоръка за инвестиране по смисъла на приложимото законодателство. Източникът на цитираната информация е Eurobank Fund Management Company (Luxembourg) S.A.



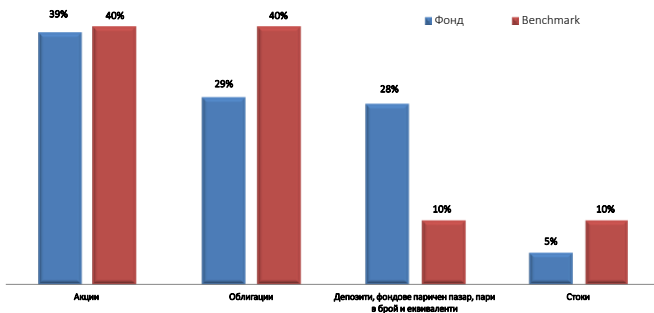
[www.eurobankam.gr](http://www.eurobankam.gr)  
[www.postbank.bg](http://www.postbank.bg)

### Статистика на риска

Стандартно отклонение	4.01%
Var	3.34%

В изчисленията на Стандартното отклонение е използвана извадка от последните 12 месеца. Анализите на Var са базирани на метод на Историческата симулация, използвайки 99% за интервал на доверие и историческите данни от последните 12 месеца. Нивото на VaR се отнася за едномесечен VaR.

### Разпределение на портфейла



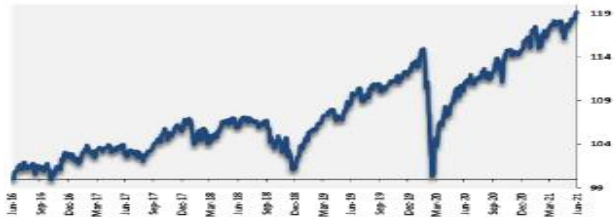
### Представяне на фонда

#### Кумулативно представяне по класове дялове

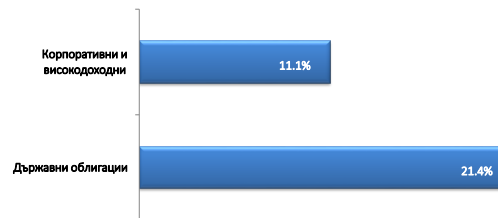
Класове дялове	YTD	1 год.	3 год.	5 год.
Eurobank	3.89%	7.93%	12.36%	19.26%
Postbank BGN	3.89%	7.93%	12.35%	19.24%

#### Годишно представяне по класове дялове

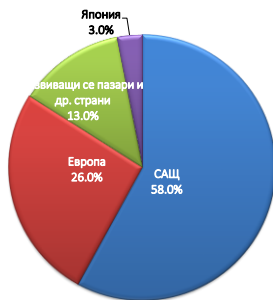
Класове дялове	2020	2019	2018	2017
Eurobank	2.58%	10.18%	-3.80%	2.97%
Postbank BGN	2.58%	10.18%	-3.80%	2.97%



### Портфейл облигации - разпределение



### Портфейл акции - Географско разпределение



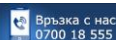
Разпределението на портфейлите на (ЛФ) Фонд от фондове се базира на анализи на индивидуалните фондове на трети лица, предоставени от външни източници, които не могат да бъдат потвърдени и/или възпроизведени от Eurobank Asset Management M.F.M.C.

### Основни инвестиции

BNY MELLON LONG TERM (W€-ACC)	7.61%
SCHRODER ISF-GLB SUST GROWTH (C\$-ACC)	7.46%
BNP PARIBAS EQ BEST SEL WLD (IS)	7.46%
EUROBANK LUXEMBOURG CASH IN EURO	6.50%
MS INVEST F-GLOBAL SUSTAIN (Z\$)	5.68%
BGF-GLOBAL EQUITY INCOME (\$D2)	5.55%
(LF) I - MM FUND RESERVE	5.01%
BNP PARIBAS BOND EURO (IE)	4.93%
SCHRODER ISF-EUR GTV BOND (C€-ACC)	4.92%
BNP PARIBAS BD EURO GOVERNMENT	4.91%

### Контакти и допълнителна информация

Клоновете на Пощенска Банка  
Юробанк България АД



Връзка с нас  
0700 18 555

[www.postbank.bg](http://www.postbank.bg)

Eurobank Fund Management Company (Luxembourg) S.A.  
[www.eurobankfmc.lu](http://www.eurobankfmc.lu)

Eurobank Asset Management M.F.M.C.  
[www.eurobankam.gr](http://www.eurobankam.gr)

Информираме настоящите и потенциалните инвеститори, че стойността на дяловете на фондовете и доходът от тях могат да се понижат, печалбата не е гарантирана и инвеститорите поемат риска да не възстановят инвестицията си в пълен размер. Инвеститорите настоятелно се съветват да се запознаят внимателно с Проспектите на (ЛФ) и (ЛФ) Фонд от фондове. Ключовата информация за инвеститорите и последните финансови отчети с цел вземане на информирано инвестиционно решение, преди да направят инвестиция във фондовете. Те могат да се запознаят със споменатите по-горе документи на български език на интернет страницата на „Юробанк България“ АД - [www.postbank.bg](http://www.postbank.bg), e-mail: [trudna\\_funds@postbank.bg](mailto:trudna_funds@postbank.bg), или на хартиен носител в офисите на Пощенска банка всеки работен ден от 08:30 до 17:00ч., както и на английски език на интернет страницата на управляващото дружество – Eurobank Fund Management Company (Luxembourg) S.A. – [www.eurobankfmc.lu](http://www.eurobankfmc.lu), или да се свържат с Банката на телефон 0700 18 555. Материалът е само с информационна цел и посочената информация не представлява препоръка за инвестиране по смисъла на приложимото законодателство. Източникът на цитираната информация е Eurobank Fund Management Company (Luxembourg) S.A.