

**Инвестиционни цели**

Фондът цели да предостави средно/дългосрочно нарастване на капитала, посредством агресивна, балансирана инвестиционна експозиция към различни класове активи чрез ПКИПЦК и/или други ПКИ, инвестиращи в пари в брой, облигации, акции, имоти и стокови инвестиции.

В допълнение, фондът може и понякога ще инвестира директно в банкови депозити и инструменти на паричен пазар.

**Инвеститорски профил**

Подфондът е с високорисков профил и е насочен към инвеститори, търсещи доходи от широко диверсифициран портфейл, чийто активи са инвестирани в дялове на ПКИПЦК (мулти-мениджър) с различни класове активи (мулти-клас) и инвестиционни цели и които се стремят да печелят от тяхното активно управление.

**Инвестиционен коментар**

През второто тримесечие на 2021 г. повечето класове активи нараснаха. Суровините се представиха най-силно с възвръщаемост +11,78%, последвани от REITS +7,42%, глобални акции +5,50%, пари в брой -0,121% облигации (евро Broad Mkt) -0,40%, всички в еврово изражение. За същия период сред основните индекси на пазара на акции MSCI САЩ спечели най-много с +7,08%, MSCI AC World спечели +5,50%, MSCI Europe донесе +5,42% и MSCI Япония -1,17% в еврово изражение. Извън развитите пазари, Frontier Markets надмина, като MSCI Frontier Markets донесе +11.26%. MSCI BRIC се повиши с 3.21%, а MSCI EM с +3.02% в еврово изражение. Глобалният REITS надмина глобалния бенчмарк на акциите, като FTSE EPRA/NAREIT Развити Пазари нарасна с +7,42%. През същия период Северна Америка се представи по-добре, като FTSE EPRA/NAREIT N.America нарасна +9.55%. FTSE EPRA/NAREIT Dev Europe нарасна с +8,31%, а FTSE EPRA/NAREIT Dev Asia - с 1,62% в еврово изражение. На пазарите на облигации ICE BofAML Broad Market в САЩ се повиши с +0,65%, ICE BofAML Global Broad Market загуби -0,04% и ICE BofAML EUR Broad Index загуби -0,40% в еврово изражение. По-специално на пазара на еврооблигации, гръцкият държавен индекс на ICE BofAML нарасна с +2,04%, корпоративният индекс на ICE BofAML EUR се повиши с +0,28%, докато индексът ICE BofAML EUR Direct Govnt Index спадна с -0,67% в еврово изражение. Щатският долар се възстанови спрямо еврото, което загуби -1,34% през същия период, като референтният курс на еврото спрямо щ.д. достигна 1,1884 на 30.06.2012 г.

**Основна информация**

Структура на фонда	UCITS V Luxembourg
Нетна стойност на активите (общо за всички класове)	16 504 617.92 €
Ниво на риск	
Benchmark	75% MSCI AC World +10% ICE BofAML EMU Broad Market Index +15% L0EC Index
Ликвидност	Ежедневна
Управляващо дружество	Eurobank FMC-LUX
Инвестиционен мениджър	Eurobank Asset Management MFMC
Депозитар/Администратор	Eurobank Private Bank Luxembourg S.A.
Одитор	PricewaterhouseCoopers
Дистрибутор за България	Пощенска Банка АД

**Класове дялове в България**

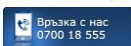
	Eurobank
Валута	EUR
ISIN код	LU0956611494
Bloomberg ticker	LFFOFGH LX
Рейтинг MorningStar	3-Star
Дата на стартиране	16.9.2013
Активи (във валутата на класа)	15 364 047.66
НСА/дял	16.9225
Min НСА/дял (1 год.)	14.508
Max НСА/дял (1 год.)	16.9347
Такса за покупка	2.0%
Такса за обратно изкупуване	+0% > 2 год. +1% ≤ 2 год.
Такса за конвертиране	не се прилага такса за конвертиране
Плащане по обратно изкупуване	T+4

© 2021 Morningstar UK. All Rights Reserved. Morningstar Ratings as of 30/06/2021

The information contained herein: (1) is property of Morningstar; (2) may not be copied (save (i) as incidentally necessary in the course of viewing it on-line, and (ii) in the course of printing off single copies of web pages on which it appears for the personal non-commercial use of those authorised to view it on-line), adapted or distributed; and (3) is not warranted to be accurate, complete or timely. This Morningstar - sourced information is provided to you by Eurobank Ergasias and is at your own risk. You agree that Morningstar is not responsible for any damages or losses arising from any use of this information and that the information must not be relied upon by you the user. Eurobank Ergasias SA informs you as follows: (i) no investment decision should be made in relation to any of the information provided other than on the advice of a professional financial advisor; (ii) past performance is no guarantee of future results, and (iii) the value and income derived from investments can go down as well as up.

**Контакти и допълнителна информация**

Клоновете на Пощенска Банка  
Юробанк България АД



[www.postbank.bg](http://www.postbank.bg)

Eurobank Fund Management Company (Luxembourg) S.A.  
[www.eurobankfmc.lu](http://www.eurobankfmc.lu)

Eurobank Asset Management M.F.M.C.  
[www.eurobankam.gr](http://www.eurobankam.gr)

Информираме настоящите и потенциалните инвеститори, че стойността на дяловете на фондовете и доходът от тях могат да се понижат, печалбата не е гарантирана и инвеститорите поемат риска да не възстановят инвестицията си в пълен размер. Инвеститорите настоятелно се съветват да се запознаят внимателно с Проспектите на (ЛФ) и (ЛФ) Фонд от фондове. Ключовата информация за инвеститорите и последните финансови отчети с цел вземане на информирано инвестиционно решение, предвида направят инвестиция във фондовете. Те могат да се запознаят със споменатите по-горе документи на български език на интернет страницата на „Юробанк България“ АД - [www.postbank.bg](http://www.postbank.bg), e-mail: [mutual\\_funds@postbank.bg](mailto:mutual_funds@postbank.bg), или на хартиен носител в офисите на Пощенска банка всеки работен ден от 08:30 до 17:00ч., както и на английски език на интернет страницата на управляващото дружество – Eurobank Fund Management Company (Luxembourg) S.A. – [www.eurobankfmc.lu](http://www.eurobankfmc.lu), или да се свържат с Банката на телефон 0700 18 555. Материалът е само с информационна цел и посочената информация не представя лъва препоръка за инвестиране по смисъла на приложимото законодателство. Источникът на цитираната информация е Eurobank Fund Management Company (Luxembourg) S.A.



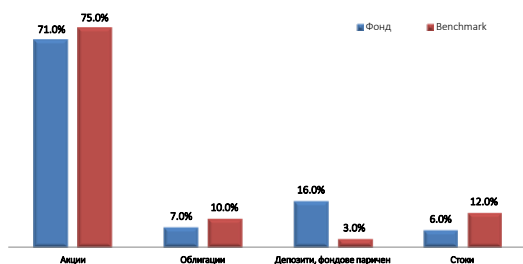
[www.eurobankam.gr](http://www.eurobankam.gr)  
[www.postbank.bg](http://www.postbank.bg)

### Статистика на риска

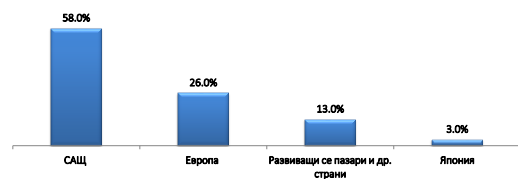
Стандартно отклонение **7.36%**  
 Var **5.77%**

В изчисленията на Стандартното отклонение е използвана извадка от последните 12 месеца. Анализите на Var са базирани на метода на Историческата симулация, използвайки 99% за интервал на доверие и историческите данни от последните 12 месеца. Нивото на VaR се отнася за едномесечен VaR.

### Разпределение на портфейла



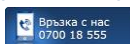
### Портфейл акции - Географско разпределение



Разпределението на портфейлите на (ЛФ) Фонд от фондове се базира на анализи на индивидуалните фондове на трети лица, предоставени от външни източници, които не могат да бъдат потвърдени и/или възпроизведени от Eurobank Asset Management M.F.M.C.

### Контакти и допълнителна информация

Клоновете на Пощенска Банка  
 Юробанк България АД



[www.postbank.bg](http://www.postbank.bg)

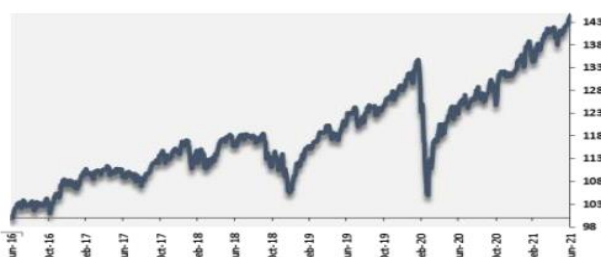
### Представяне на фонда

#### Кумулативно представяне по класове дялове

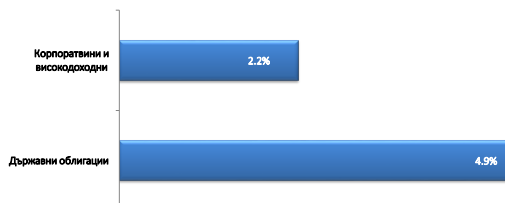
Класове дялове Eurobank	YTD	1 год.	3 год.	5 год.
	9.04%	16.64%	24.25%	44.32%

#### Годишно представяне по класове дялове

Класове дялове Eurobank	2020	2019	2018	2017
	3.37%	20.08%	-6.57%	6.51%



### Портфейл облигации - разпределение



### Основни инвестиции

SCHRODER ISF-GLB SUST GROWTH (CS-ACC)	14.51%
BNY MELLON LONG TERM (WE-ACC)	14.50%
BNP PARIBAS EQ BEST SEL WLD (IS)	12.30%
MIS INVEST F-GLOBAL SUSTAIN (ZS)	10.94%
BGF-GLOBAL EQUITY INCOME (SD2)	10.91%
SCHRODER ISF - GLB CLIM CHANGE	5.92%
PIMCO COMMODITY REAL RET STR (IS)	5.59%
BGF-WORLD FIN EQY FND (DE)	3.13%
(LF) BOND - GREEK CORP BND FND (ERB I €)	1.29%
MORGAN STANLEY-EURO STRAT BOND	1.15%

Информираме настоящите и потенциалните инвеститори, че стойността на дяловете на фондовете и доходът от тях могат да се понижат, печалбата не е гарантирана и инвеститорите поемат риска да не възстановят инвестицията си в пълен размер. Инвеститорите настоятелно се съветват да се запознаят внимателно с Проспектите на (ЛФ) и (ЛФ) Фонд от фондове, Ключовата информация за инвеститорите и последните финансови отчети с цел вземане на информирано инвестиционно решение, преди да направят инвестиция във фондовете. Те могат да се запознаят със споменатите по-горе документи на български език на интернет страницата на „Юробанк България“ АД - [www.postbank.bg](http://www.postbank.bg), e-mail: [mutual\\_funds@postbank.bg](mailto:mutual_funds@postbank.bg), или на хартиен носител в офисите на Пощенска Банка всеки работен ден от 08:30 до 17:00ч., както и на английски език на интернет страницата и в управляващото дружество – Eurobank Fund Management Company (Luxembourg) S.A. – [www.eurobankfmc.lu](http://www.eurobankfmc.lu), или да се свържат с Банката на телефон 0700 18 555. Материалът е само с информационна цел и посочената информация не представя пряка препоръка за инвестиране по смисъла на приложимото законодателство. Източникът на цитираната информация е Eurobank Fund Management Company (Luxembourg) S.A.