

Инвестиционни цели

Фондът цели да предостави средно/дългосрочно нарастване на капитала, посредством консервативна, балансирана инвестиционна експозиция към различни класове активи чрез ПКППЦК и/или други ПКИ, инвестиращи в пари в брой, облигации, акции, имоти и стокови инвестиции.

В допълнение, фондът може и понякога ще инвестира директно в банкови депозити и инструменти на паричен пазар.

Инвеститорски профил

Подфондът е с нискорисков профил и е насочен към инвеститори, търсещи доходи от широко диверсифициран портфейл, чийто активи са инвестирани в дялове на ПКППЦК (мулти-мениджър) с различни класове активи (мулти-клас) и инвестиционни цели и които се стремят да печелят от тяхното активно управление.

Основна информация

Структура на фонда	UCITS V Luxembourg
Нетна стойност на активите (общо за всички класове)	206 527 471.87 €
Ниво на риск	
Benchmark	65% Eonia TR Index (DBDCONIA Index) 25% BofA ML EMU Broad Market Index 10% MSCI AC World
Ликвидност	Ежедневна
Управляващо дружество	Eurobank FMC-LUX
Инвестиционен мениджър	Eurobank Asset Management MFMC
Депозитар/Администратор	Eurobank Private Bank Luxembourg S.A.
Одитор	PricewaterhouseCoopers
Дистрибутор за България	Пощенска Банка АД

Пазарен коментар

През годината основните класове активи бяха разнородни. Парите в брой надминаха очакванията, достигайки възвръщаемост (-0.114%), следвани от облигациите (EuroBroadMkt) с (-1.21%), Глобалните акции (-19.76%), Суровините (-21.59%) и Глобалните недвижими имоти 27.48%, всички в еврово изражение. През същия период, сред основните индекси на пазара на акции MSCI Япония падна до (-16.11%), MSCIUS загуби -18.01%, MSCI AC World достигна възвръщаемост от (-19.76%), а MSCI Europe (-23.08%) в еврово изражение. Извън Развитите пазари, BRICs се представи над очакванията с MSCI BRIC, отчитайки загуба от (-19.08%). MSCI EM загуби (-21.94%), а MSCI Frontier Markets загуби (-25.90%) в еврово изражение. Сред Развитите пазари, Китай (-8.00%), Хонконг (-15.78%) и Тайван (-17.49%) бяха най-добре представилите се, докато на обратната страна най-зле се бяха представили Бразилия (-49.35%), Колумбия (-48.99%) и Гърция (-43.74%), в еврово изражение. Глобалните Недвижими имоти се представи по-слабо от бенчмарка на глобалните акции FTSEEPRA/NAREIT Developed Index, спадайки до (-27.48%). FTSEEPRA/NAREITDev Europe загуби (-26.69%), а FTSEEPRA/NAREITN America (-28.44%) в еврово изражение. На пазарите на облигации ICE BofAMLUS Broad Market спечели +5.76%, ICE BofAML Global Broad Market постигна +2.83%, а ICE BofAMLEUR Broad Index загуби (-1.21%) в еврово изражение. Поспециално на европейския пазар на облигации индексът ICE BofAML Greek Govnt Index спечели +0.56%, ICE BofAML EUR Direct Govnt Index спечели +0.20%, докато индексът ICEBofAML EUR Corporate Index спадна до (-6.05%), еврово изражение. Суровините, с индекс Bloomberg Commodity Index отстъпиха и регистрираха загуба от (-21.59%). Индексът на петрола WTI Crude Future загуби (-65.98%), а златото/индекс Gold Spot \$/oz спечели +6.59%, в еврово изражение. Доларът поскъпна спрямо еврото с +2.54% за същия период.

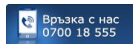
Класове дялове в България

	Eurobank	Eurobank I	Postbank
Валута	EUR	EUR	BGN
ISIN код	LU0956610256	LU0956610413	LU11996552337
Bloomberg ticker	LFPOFGL LX	LFPOFGLI LX	PSFOFGL LX
Рейтинг MorningStar	4-Star	-	4-Star
Дата на стартиране	16.9.2013	19.4.2018	04.3.2015
Активи (във валутата на класа)	197 379 418.20	246 158.60	4 127 617.18
НСА/дял	10.5557	10.6648	20.6430
Min НСА/дял (1 год.)	10.4023	10.5079	20.3431
Max НСА/дял (1 год.)	11.1502	11.2592	21.8060
Такса за покупка	1.5%	0.0%	1.5%
Такса за обратно изкупуване		•0% > 2 год.	•1% ≤ 2 год.
Такса за конвертиране	не се прилага такса за конвертиране		
Плащане по обратно изкупуване	T+4	T+4	T+5

© 2019 Morningstar UK. All Rights Reserved. Morningstar Ratings as of 31/03/2020
the information contained herein: (1) is property of Morningstar, (2) may not be copied (save (i) as incidentally necessary in the course of viewing it on-line, and (ii) in the course of printing off single copies of web pages on which it appears for the personal non-commercial use of those authorised to view it on-line), adapted or distributed; and (3) is not warranted to be accurate, complete or timely. This Morningstar-sourced information is provided to you by Eurobank Ergasias and is at your own risk. You agree that Morningstar is not responsible for any damages or losses arising from any use of this information and that the information must not be relied upon by you the user.
Eurobank Ergasias SA informs you as follows: (i) no investment decision should be made in relation to any of the information provided other than on the advice of a professional financial advisor; (ii) past performance is no guarantee of future results, and (iii) the value and income derived from investments can go down as well as up.

Контакти и допълнителна информация

Клоновете на Пощенска Банка
Юробанк България АД



www.postbank.bg

Eurobank Fund Management Company (Luxembourg) S.A.
www.eurobankfmc.lu
Eurobank Asset Management M.F.M.C.
www.eurobankam.gr

Информираме настоящите и потенциалните инвеститори, че стойността на дяловете на фондовете и доходът от тях могат да се понижат, печалбата не е гарантирана и инвеститорите поемат риска да не възстановят инвестицията си в пълен размер. Инвеститорите самостоятелно се съветват да се запознаят внимателно с Проспектите на (ЛФ) и (ЛФ) фонд от фондове. Ключовата информация за инвеститорите и последните финансови отчети с цел вземане на информирано инвестиционно решение, преди да направят инвестиция във фондовете. Те могат да се запознаят със споменатите по-горе документи на български език на интернет страницата на „Юробанк България“ АД - www.postbank.bg, e-mail: mutual_funds@postbank.bg, или на хартиен носител в офисите на Пощенска Банка всеки работен ден от 08:30 до 17:00ч., както и на английски език на интернет страницата и у управляващото дружество – Eurobank Fund Management Company (Luxembourg) S.A. – www.eurobankfmc.lu, или да се свържат с Банката на телефон 0700 18 555. Материалът е само с информационна цел и посочената информация не представлява препоръка за инвестиране по смисъла на приложимото законодателство. Источникът на цитираната информация е Eurobank Fund Management Company (Luxembourg) S.A.



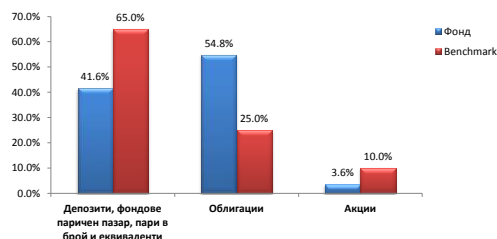
www.eurobankam.gr
www.postbank.bg

Статистика на риска

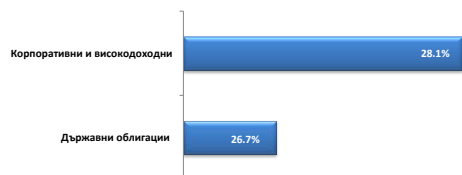
Стандартно отклонение	2.70%
Var	3.42%

В изчисленията на Стандартното отклонение е използвана изводка от последните 12 месеца. Анализите на VaR са базирани на метод на Историческата симулация, използвайки 99% за интервал на доверие и историческите данни от последните 12 месеца. Нивото на VaR се отнася за едномесечен VaR.

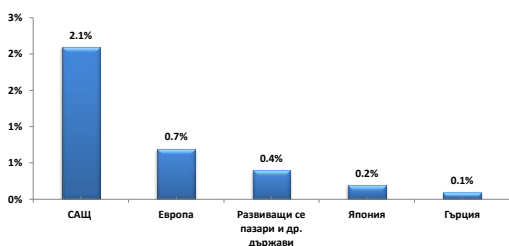
Разпределение на портфейла



Портфейл облигации - разпределение



Портфейл акции - Географско разпределение



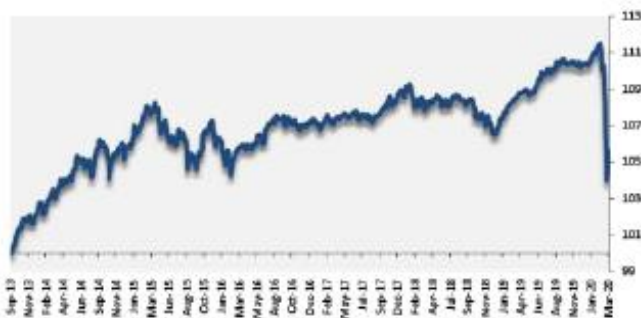
Представяне на фонда

Кумулативно представяне по класове дялове

	От стартирането	1 год.	3 год.	5 год.
Eurobank	5.56%	-2.80%	-1.69%	-2.11%
Eurobank I*	-1.54%	-2.28%	-1.54%	-
Postbank BGN**	-2.09%	-2.80%	-1.69%	-2.09%

съоте. 16/9/2013 & 19/4/2018 & 17/04/2015**

	2019	2018	2017	2016
Eurobank	3.41%	-1.78%	1.34%	0.86%
Eurobank I*	3.96%	-1.16%	-	-
Postbank BGN**	3.40%	-1.78%	1.34%	0.86%



Основни инвестиции

(LF) INCOME PLUS € FUND	8.16%
BNP-INSTICASH EUR (IET1)	8.07%
PARVEST BD EURO GOVERNMENT	7.71%
SCHRODER ISF-EUR GTV BOND (C€-Acc)	6.16%
PIMCO GIS US SHORT TERM (I€-HDFD)	5.86%
PIMCO EUR SHORT TERM-INS-ACC	5.04%
PARVEST ENHANCED CASH 6 MONTHS (I€)	5.03%
ISHARES B EURO AGG BOND	4.50%
EUROBANK I (LF) ABSOLUTE RETURN FUND	4.31%
(LF) IMM FUND RESERVE	3.56%

Разпределението на портфейлите на (ЛФ) Фонд от фондове се базира на анализи на индивидуалните фондове на трети лица, предоставени от външни източници, които не могат да бъдат потвърдени и/или възпроизведени от Eurobak Asset Management MFMC.

Контакти и допълнителна информация

Клоновете на Пощенска Банка
Юробанк България АД



www.postbank.bg

Eurobank Fund Management Company (Luxembourg) S.A.
www.eurobankfmc.lu

Eurobank Asset Management M.F.M.C.
www.eurobankam.gr

Информираме настоящите и потенциалните инвеститори, че стойността на дяловете на фондовете и доходът от тях могат да се понижат, печалбата не е гарантирана и инвеститорите поемат риска да не възстановят инвестицията си в пълен размер. Инвеститорите настоятелно се съветват да се запознаят внимателно с Проспектите на (ЛФ) и (ЛФ) Фонд от фондове. Ключовата информация за инвеститорите и последните финансови отчети с цел вземане на информирано инвестиционно решение, преди да направят инвестиция във фондовете. Те могат да се запознаят със споменатите по-горе документи на български език на интернет страницата на „Юробанк България“ АД - www.postbank.bg, e-mail: fundinfo@postbank.bg, или на хартиен носител в офисите на Пощенска банка всеки работен ден от 08:30 до 17:00ч., както и на английски език на интернет страницата на управляващото дружество – Eurobank Fund Management Company (Luxembourg) S.A. – www.eurobankfmc.lu, или да се свържат с Банката на телефон 0700 18 555. Материалът е само с информационна цел и посочената информация не представлява препоръка за инвестиране по смисъла на приложимото законодателство. Източникът на цитираната информация е Eurobank Fund Management Company (Luxembourg) S.A.