

Инвестиционни цели

Фондът цели да предостави средно/дългосрочно нарастване на капитала, посредством агресивна, балансирана инвестиционна експозиция към различни класове активи чрез ПКИПЦК и/или други ПКИ, инвестиращи в пари в брой, облигации, акции, имоти и стокови инвестиции.

В допълнение, фондът може и понякога ще инвестира директно в банкови депозити и инструменти на паричен пазар.

Инвеститорски профил

Подфондът е с високорисков профил и е насочен към инвеститори, търсещи доходи от широко диверсифициран портфейл, чийто активи са инвестирани в дялове на ПКИПЦК (мулти-мениджър) с различни класове активи (мулти-клас) и инвестиционни цели и които се стремят да печелят от тяхното активно управление.

Основна информация

Структура на фонда	UCITS V Luxembourg
Нетна стойност на активите (общо за всички класове)	7 538 523.57 €
Ниво на риск	4 1 2 3 4 5 6 7
Benchmark	65% MSCI AC World 30% BofA ML EMU Broad Market Index 5% Eonia TR Index (DBDCONIA Index)
Ликвидност	Ежедневна
Управляващо дружество	Eurobank FMC-LUX
Инвестиционен мениджър	Eurobank Asset Management M.F.M.C.
Депозитар/Администратор	Eurobank Private Bank Luxembourg S.A.
Одитор	PricewaterhouseCoopers
Дистрибутор за България	Пощенска Банка АД

Класове дялове в България

Eurobank	
Валута	EUR
ISIN код	LU0956611494
Bloomberg ticker	LFQFGH LX
Рейтинг MorningStar	5-Star
Дата на стартиране	16.9.2013
Активи (във валутата на класа)	6 657 203.19
НСА/дял	13.2559
Min НСА/дял (1 год.)	12.2991
Max НСА/дял (1 год.)	15.8140
Такса за покупка	2.0%
Такса за обратно изкупуване	•0% > 2 год. •1% ≤ 2 год.
Такса за конвертиране	не се прилага такса за конвертиране
Плащане по обратно изкупуване	T+4

Инвестиционен коментар

През периода основните класове активи се представиха разнородно. Парите в брой надминаха очакванията, достигайки възвръщаемост (-0.114%), следвани от облигациите (EuroBroadMkt) с (-1.21%), Глобалните акции (-19.76%), Суровините (-21.59%) и Глобалните недвижими имоти 27.48%, всички в еврово изражение. През същия период, сред основните индекси на пазара на акции MSCI Япония падна до (-16.11%), MSCIUS загуби -18.01%, MSCI AC World достигна възвръщаемост от (-19.76%), а MSCI Europe (-23.08%) в еврово изражение. Извън Развитите пазари, BRICs се представи над очакванията с MSCI BRIC, отчитайки загуба от (-19.08%). MSCI EM загуби (-21.94%), а MSCI Frontier Markets загуби (-25.90%) в еврово изражение. Сред Развитите пазари, Китай (-8.00%), Хонконг (-15.78%) и Тайван (-17.49%) бяха най-добре представили се, докато на обратната страна най-зле се бяха представили Бразилия (-49.35%), Колумбия (-48.99%) и Гърция (-43.74%), в еврово изражение. Глобалните Недвижими имоти се представи по-слабо от бенчмарка на глобалните акции FTSEEPRA/NAREIT Developed Index, спадайки до (-27.48%). FTSEEPRA/NAREITDev Europe загуби (-26.69%), а FTSEEPRA/NAREITN America (-28.44%) в еврово изражение. На пазарите на облигации ICE BofAMLUS Broad Market спечели +5.76%, ICE BofAML Global Broad Market постигна +2.83%, а ICE BofAMLEUR Broad Index загуби (-1.21%) в еврово изражение. По-специално на европейския пазар на облигации индексът ICE BofAML Greek Govnt Index спечели +0.56%, ICE BofAML EUR Direct Govnt Index спечели +0.20%, докато индексът ICEBofAML EUR Corporate Index спадна до (-6.05%), еврово изражение. Суровините, с индекс Bloomberg Commodity Index отстъпиха и регистрираха загуба от (-21.59%). Индексът на петрола WTI Crude Future загуби (-65.98%), а златото/индекс Gold Spot \$/oz спечели +6.59%, в еврово изражение. Доларът поскъпна спрямо еврото с +2.54% за същия период.

© 2019 Morningstar UK. All Rights Reserved. Morningstar Ratings as of 31/03/2020
The information contained herein: (1) is property to Morningstar, (2) may not be copied (save (i) as incidentally necessary in the course of viewing it on-line, and (ii) in the course of printing off single copies of web pages on which it appears for the personal non-commercial use of those authorised to view it on-line), adapted or distributed; and (3) is not warranted to be accurate, complete or timely. This Morningstar-sourced information is provided to you by Eurobank Ergasias and is at your own risk. You agree that Morningstar is not responsible for any damages or losses arising from any use of this information and that the information must not be relied upon by you the user. Eurobank Ergasias SA informs you as follows: (i) no investment decision should be made in relation to any of the information provided other than on the advice of a professional financial advisor; (ii) past performance is no guarantee of future results, and (iii) the value and income derived from investments can go down as well as up.

Контакти и допълнителна информация

Клоновете на Пощенска Банка
Юробанк България АД



www.postbank.bg

Eurobank Fund Management Company (Luxembourg) S.A.
www.eurobankfmc.lu

Eurobank Asset Management M.F.M.C.
www.eurobankam.gr

Информираме настоящите и потенциалните инвеститори, че стойността на дяловете на фондовете и доходът от тях могат да се понижат, печалбата не е гарантирана и инвеститорите поемат риска да не възстановят инвестицията си в пълен размер. Инвеститорите настоятелно се съветват да се запознаят внимателно с Проспектите на (ЛФ) и (ЛФ) Фонд от фондове, Ключовата информация за инвеститорите и последните финансови отчети с цел вземане на информирано инвестиционно решение, преди да направят инвестиция във фондовете. Те могат да се запознаят със споменатите по-горе документи на български език на интернет страницата на „Юробанк България“ АД - www.postbank.bg, e-mail: mutual_funds@postbank.bg, или на хартиен носител в офисите на Пощенска Банка всеки работен ден от 08:30 до 17:00ч., както и на английски език на интернет страницата на управляващото дружество - Eurobank Fund Management Company (Luxembourg) S.A. - www.eurobankfmc.lu, или да се свържат с Банката на телефон 0700 18 555. Материалът е само с информационна цел и посочената информация не представя лява препоръка за инвестиране по смисъла на приложимото законодателство. Източникът на цитираната информация е Eurobank Fund Management Company (Luxembourg) S.A.

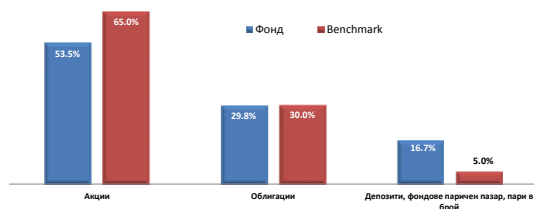
Статистика на риска

Стандартно отклонение **12.37%**

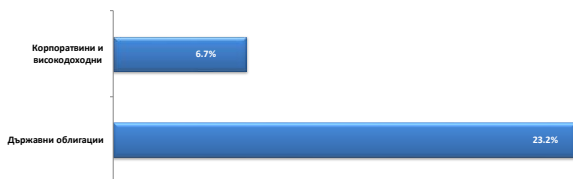
VaR **15.88%**

В изчисленията на Стандартното отклонение е използвана изводка от последните 12 месеца. Анализите на VaR са базирани на метод на Историческата симулация, използвайки 99% за интервал на доверие и историческите данни от последните 12 месеца. Нивото на VaR се отнася за едномесечен VaR.

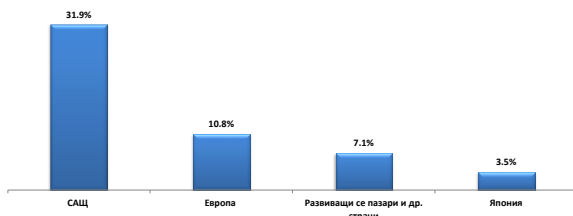
Разпределение на портфейла



Портфейл облигации - разпределение



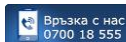
Портфейл акции - Географско разпределение



Разпределението на портфейлите на (ЛФ) Фонд от фондове се базира на анализи на индивидуалните фондове на трети лица, предоставени от външни източници, които не могат да бъдат потвърдени и/или възпроизведени от Eurobank Asset Management MFMC.

Контакти и допълнителна информация

Клоновете на Пощенска Банка
Юробанк България АД



Връзка с нас
0700 18 555

www.postbank.bg

Eurobank Fund Management Company (Luxembourg) S.A.

www.eurobankfmc.lu

Eurobank Asset Management M.F.M.C.

www.eurobankam.gr

Информираме настоящите и потенциалните инвеститори, че стойността на дяловете на фондовете и доходът от тях могат да се понижат, печалбата не е гарантирана и инвеститорите поемат риска да не възстановят инвестицията си в пълен размер. Инвеститорите настоятелно се съветват да се запознаят внимателно с Перспектите на (ЛФ) и (ЛФ) Фонд от фондове, Ключовата информация за инвеститорите и последните финансови отчети с цел вземане на информирано инвестиционно решение, преди да направят инвестиция във фондовете. Те могат да се запознаят със споменатите по-горе документи на български език на интернет страницата на „Юробанк България“ АД - www.postbank.bg, e-mail: mutual_funds@postbank.bg, или на хартиен носител в офисите на Пощенска банка всеки работен ден от 08:30 до 17:00ч., както и на английски език на интернет страницата на управляващото дружество – Eurobank Fund Management Company (Luxembourg) S.A. – www.eurobankfmc.lu, или да се свържат с Банката на телефон 0700 18 555. Материалът е само с информационна цел и посочената информация не представлява препоръка за инвестиране по смисъла на приложимото законодателство. Източникът на цитираната информация е Eurobank Fund Management Company (Luxembourg) S.A.

Представяне на фонда

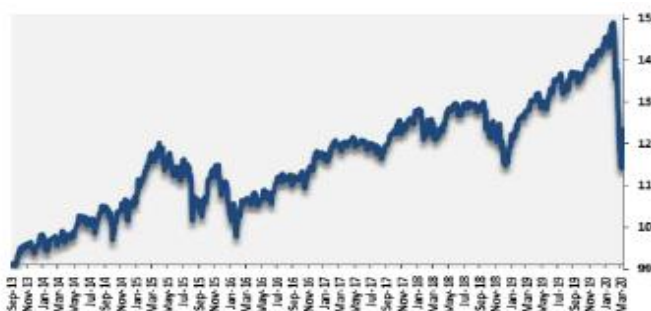
Кумулативно представяне по класове дялове

Класове дялове	От стартирането	1 год.	3 год.	5 год.
Eurobank*	32.56%	-3.77%	2.54%	5.16%

*дата на стартиране 16/09/2013

Годишно представяне по класове дялове

Класове дялове	2019	2018	2017	2016
Eurobank	20.08%	-6.57%	6.51%	5.07%



Основни инвестиции

MS INVEST F-GLOBAL QUALITY (ZS)	10.56%
PARVEST BD EURO GOVERNMENT	10.16%
BNY MELLON LONG TERM (WE-Acc)	9.81%
SCHRODER ISF-EUR GTV BOND (C€-Acc)	9.60%
BNP EASY S&P 500 UCITS (ETF)	9.11%
SCHRODER ISF-GLB SUST GROWTH (CS-Acc)	6.53%
EUROBANK I (LF) ABSOLUTE RETURN FUND	5.81%
MS INVEST F-GLOBAL OPPORT	5.77%
(LF) BOND - GREEK CORP BND FND (ERB I €)	5.63%
PARVEST EQUITY WORLD LOW VOL (I€)	4.96%