

Инвестиционни цели

Инвестиционната цел на подфонда е да инвестира активите си предимно в дялове на КИС и/или други колективни схеми, които инвестират предимно в акции на компании, търговани на капиталовите пазари в Бразилия, Русия, Китай и Индия и/или акции на компании, значителна част от чийто приход е придобит на тези пазари. Целеви схеми за колективни инвестиции могат да бъдат фондове от отворен тип, търговани на фондови борси (ETF's).

На второ място, подфондът може да инвестира в дялове на КИС и/или други колективни схеми, описани по-горе, които инвестират предимно в акции на компании, които оперират в същите географски региони, включително Латинска Америка, Китай и региона, Азия (без Япония) и Източна Европа. Допълнително, Под-фондът може да инвестира в дялове на КИС и/или други колективни схеми, които инвестират в банкови депозити и инструменти на паричния пазар и прехвърлими дългови ценни книжа.

Инвеститорски профил

Подфондът е с високорисков профил и е адресиран към инвеститори, търсещи потенциал за висока възвръщаемост посредством участието във фонд, чийто активи са инвестирани в диверсифициран портфейл от дялове на различни КИПЦК и очакват да се възползват от активното им управление.

Основна информация

Структура на фонда UCITS V Luxembourg

Нетна стойност на активите 12 023 928.27 €
(общо за всички класове)

Ниво на риск 1 2 3 4 5 6 7

Benchmark MSCI EM Index
Ликвидност Ежедневна
Управляващо дружество Eurobank FMC-LUX
Инвестиционен мениджър Eurobank Asset Management MFMC
Депозитар/Администратор Eurobank Private Bank Luxembourg S.A.
Одитор PricewaterhouseCoopers
Дистрибутор за България Пощенска Банка АД

Пазарен коментар

През годината основните класове активи бяха разнородни. Парите в брой надминаха очакванията, достигайки възвръщаемост (-0.114%), следвани от облигациите (EuroBroadMkt) с (-1.21%), Глобалните акции – (-19.76%), Суровините – (-21.59%) и Глобалните недвижими имоти 27.48%, всички в еврово изражение. През същия период, сред основните индекси на пазара на акции MSCI Япония падна до (-16.11%), MSCIUS загуби -18.01%, MSCI AC World достигна възвръщаемост от (-19.76%), а MSCI Europe (-23.08%) в еврово изражение. Извън Развиващите пазари, BRICs се представи над очакванията с MSCI BRIC, отчитайки загуба от (-19.08%). MSCI EM загуби (-21.94%), а MSCI Frontier Markets загуби (-25.90%) в еврово изражение. Сред Развиващите пазари, Китай (-8.00%), Хонконг (-15.78%) и Тайван (-17.49%) бяха най-добре представили се, докато на обратната страна най-зле се бяха представили Бразилия (-49.35%), Колумбия (-48.99%) и Гърция (-43.74%), в еврово изражение. Глобалните Недвижими имоти се представи по-слабо от бенчмарка на глобалните акции FTSEEPRA/NAREIT Developed Index, спадайки до (-27.48%). FTSEEPRA/NAREITDev Europe загуби (-26.69%), а FTSEEPRA/NAREITN America (-28.44%) в еврово изражение. На пазарите на облигации ICE BofAMLUS Broad Market спечели +5.76%, ICE BofAML Global Broad Market постигна +2.83%, а ICE BofAMLEUR Broad Index загуби (-1.21%) в еврово изражение. Специално на европейския пазар на облигации индексът ICE BofAML Greek Govnt Index спечели +0.56%, ICE BofAML EUR Direct Govnt Index спечели +0.20%, докато индексът ICEBofAML EUR Corporate Index спадна до (-6.05%), еврово изражение. Суровините, с индекс Bloomberg Commodity Index отстъпиха и регистрираха загуба от (-21.59%). Индексът на петрола WTI Crude Future загуби (-65.98%), а златото/индекс Gold Spot \$/oz спечели +6.59%, в еврово изражение. Доларът поскъпна спрямо еврото с +2.54% за същия период.

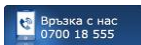
Класове дялове в България

	Postbank
Валута	EUR
ISIN код	LU0316846921
Bloomberg ticker	LFQFBR LX
Рейтинг MorningStar	3-Star
Дата на стартиране	18.12.2007
Активи (във валутата на класа)	221 326.71
НСА/дял	0.7486
Min НСА/дял (1 год.)	0.7002
Max НСА/дял (1 год.)	0.9776
Такса за покупка	2%
Такса за обратно изкупуване	•0% > 2 години •1% ≤ 2 год.
Такса за конвертиране	не се прилага такса за конвертиране
Плащане по обратно изкупуване	T+5

© 2019 Morningstar UK. All Rights Reserved. Morningstar Ratings as of 31/03/2020
the information contained herein: (1) is property to Morningstar, (2) may not be copied (save (i) as incidentally necessary in the course of viewing it on-line, and (ii) in the course of printing off single copies of web pages on which it appears for the personal noncommercial use of those authorised to view it on-line), adapted or distributed; and (3) is not warranted to be accurate, complete or timely. This Morningstar-sourced information is provided to you by Eurobank Ergasias and is at your own risk. You agree that Morningstar is not responsible for any damages or losses arising from any use of this information and that the information must not be relied upon by you the user. Eurobank Ergasias SA informs you as follows: (i) no investment decision should be made in relation to any of the information provided other than on the advice of a professional financial advisor; (ii) past performance is no guarantee of future results, and (iii) the value and income derived from investments can go down as well as up.

Контакти и допълнителна информация

Клоновете на Пощенска Банка
Юробанк България АД



www.postbank.bg

Eurobank Fund Management Company (Luxembourg) S.A.
www.eurobankfmc.lu

Eurobank Asset Management M.F.M.C.
www.eurobankam.gr

Информираме настоящите и потенциалните инвеститори, че стойността на дяловете на фондовете и доходът от тях могат да се понижат, печалбата не е гарантирана и инвеститорите поемат риска да не възстановят инвестицията си в пълен размер. Инвеститорите настоятелно се съветват да се запознаят внимателно с Прозектите на (ЛФ) и (ЛФ) Фонд от фондове, Ключовата информация за инвеститорите и последните финансови отчети с цел вземане на информирано инвестиционно решение, преди да направят инвестиция във фондовете. Те могат да се запознаят със споменатите по-горе документи на български език на интернет страницата на „Юробанк България“ АД - www.postbank.bg, e-mail: mutual_funds@postbank.bg, или на хартиен носител в офисите на Пощенска Банка всеки работен ден от 08:30 до 17:00ч., както и на английски език на интернет страницата на управляващото дружество – Eurobank Fund Management Company (Luxembourg) S.A. – www.eurobankfmc.lu, или да се свържат с Банката на телефон 0700 18 555. Материалът е само с информационна цел и посочената информация не представя препоръка за инвестиране по смисъла на приложимото законодателство. Източникът на цитираната информация е Eurobank Fund Management Company (Luxembourg) S.A.



www.eurobankam.gr
www.postbank.bg

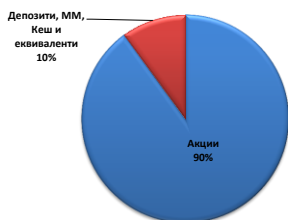
Статистика на риска

Стандартно отклонение **19.52%**

Var **18.51%**

В изчисленията на Стандартното отклонение е използвана извадка от последните 12 месеца. Анализите на Var са базирани на метод на Историческата симулация, използвайки 99% за интервал на доверие и историческите данни от последните 12 месеца. Нивото на Var се отнася за едномесечен Var.

Разпределение на портфейла



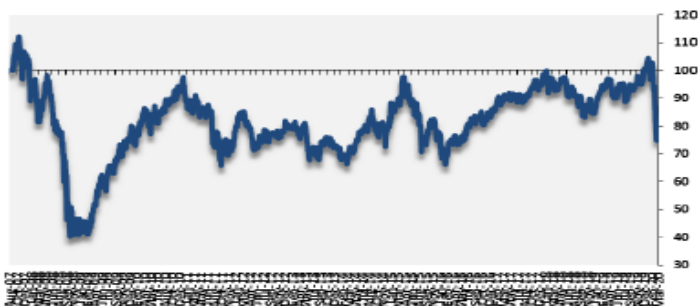
Представяне на фонда

Кумулативно представяне по класове дялове

Класове дялове	От стартирането	1 год.	3 год.	5 год.
Postbank	-25.88%	-15.61%	-11.70%	-12.34%

Годишно представяне по класове дялове

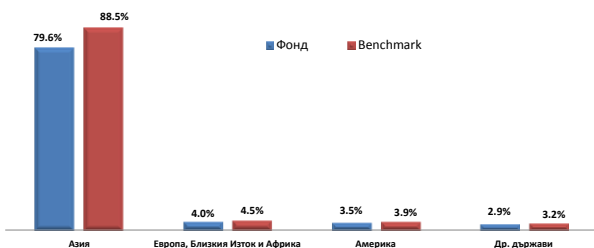
Класове дялове	2019	2018	2017	2016	2015
Postbank	17.31%	-10.87%	13.56%	7.34%	-2.04%



Основни инвестиции

FIDELITY CHINA FOCUS FUND (Y\$-ACC)	13.69%
INVESCO GRTER CHINE EQTY - C	13.51%
SCHRODER INTL GREATER CHINA (C\$-ACC)	13.02%
SCHRODER ISF CHINA (C\$-ACC)	11.71%
SCHRODER ISF-TAIWANESE EQUITY(C\$-Acc)	10.51%
JPMF - KOREA EQUITY FUND (C\$)	9.43%
EUROBANK LUXEMBOURG CASH IN EURO	7.28%
EUROBANK LUXEMBOURG CASH IN USD	3.09%
(LF) I EQUITY - GREEK EQUITIES	2.78%
JPM ASEAN EQUITY (EUR) (C-ACC)	2.76%

Разпределение по държави



Разпределението на портфейлите на (ЛФ) Фонд от фондове се базира на анализи на индивидуалните фондове на трети лица, предоставени от външни източници, които не могат да бъдат потвърдени и/или възпроизведжани от Eurobak Asset Management M.F.M.C.

Контакти и допълнителна информация

Клоновете на Пощенска Банка
Юробанк България АД

Връзка с нас
0700 18 555

www.postbank.bg

Eurobank Fund Management Company (Luxembourg) S.A.
www.eurobankfmc.lu

Eurobank Asset Management M.F.M.C.
www.eurobankam.gr

Информираме настоящите и потенциалните инвеститори, че стойността на дяловете на фондовете и доходът от тях могат да се понижат, печалбата не е гарантирана и инвеститорите поемат риска да не възстановят инвестицията си в пълен размер. Инвеститорите настоятелно се съветват да се запознаят внимателно с Проспектите на (ЛФ) и (ЛФ) Фонд от фондове, Ключовата информация за инвеститорите и последните финансови отчети с цел вземане на информирано инвестиционно решение, преди да направят инвестиция във фондовете. Те могат да се запознаят със споменатите по-горе документи на български език на интернет страницата на „Юробанк България“ АД - www.postbank.bg, e-mail: mutual_funds@postbank.bg, или на хартиен носител в офисите на Пощенска банка всеки работен ден от 08:30 до 17:00ч., както и на английски език на интернет страницата на управляващото дружество – Eurobank Fund Management Company (Luxembourg) S.A. – www.eurobankfmc.lu, или да се свържат с Банката на телефон 0700 18 555. Материалът е само с информационна цел и посочената информация не представлява препоръка за инвестиране по смисъла на приложимото законодателство. Източникът на цитираната информация е Eurobank Fund Management Company (Luxembourg) S.A.