

Инвестиционни цели

Инвестиционните цели на подфонда са да инвестира активите си предимно в дялове на КИС и други инвестиционни схеми, описани в чл. 41 (1), подточка "е" от закона от 2002 и които инвестират главно в акции.

На второ място, подфондът може да инвестира в дялове на КИС и/или други инвестиционни схеми, които инвестират в банкови депозити и инструменти на паричен пазар и прехвърлими дългови ценни книжа.

Инвеститорски профил

Подфондът е с високорисков профил и е насочен към инвеститори, търсещи висока доходност чрез участие във фонд, чийто активи са инвестирани в диверсифициран портфейл от дялове на различни КИС и очаквайки полза от активното им управление.

Пазарен коментар

През годината основните класове активи бяха разнородни. Парите в брой надминаха очакванията, достигайки възвръщаемост (-0.114%), следвани от облигациите (EuroBroadMkt) с (-1.21%), Глобалните акции – (-19.76%), Суровините – (-21.59%) и Глобалните недвижими имоти 27.48%, всички в еврово изражение. През същия период, сред основните индекси на пазара на акции MSCI Япония падна до (-16.11%), MSCIUS загуби -18.01%, MSCI AC World достигна възвръщаемост от (-19.76%), а MSCI Europe (-23.08%) в еврово изражение. Извън Развитите пазари, BRICs се представи над очакванията с MSCI BRIC, отчитайки загуба от (-19.08%). MSCI EM загуби (-21.94%), а MSCI Frontier Markets загуби (-25.90%) в еврово изражение. Сред Развитите пазари, Китай (-8.00%), Хонконг (-15.78%) и Тайван (-17.49%) бяха най-добре представилите се, докато на обратната страна най-зле се бяха представили Бразилия (-49.35%), Колумбия (-48.99%) и Гърция (-43.74%), в еврово изражение. Глобалните Недвижими имоти се представи по-слабо от бенчмарка на глобалните акции FTSEEPRA/NAREIT Developed Index, спадвайки до (-27.48%). FTSEEPRA/NAREITDev Europe загуби (-26.69%), а FTSEEPRA/NAREITN America (-28.44%) в еврово изражение. На пазарите на облигации ICE BofAMLUS Broad Market спечели +5.76%, ICE BofAML Global Broad Market постигна +2.83%, а ICE BofAMLEUR Broad Index загуби (-1.21%) в еврово изражение. По-специално на европейския пазар на облигации индексът ICE BofAML Greek Govnt Index спечели +0.56%, ICE BofAML EUR Direct Govnt Index спечели +0.20%, докато индексът ICEBofAML EUR Corporate Index спадна до (-6.05%), еврово изражение. Суровините, с индекс Bloomberg Commodity Index отстъпиха и регистрираха загуба от (-21.59%). Индексът на петрола WTI Crude Future загуби (-65.98%), а златото/индекс Gold Spot \$/oz спечели +6.59%, в еврово изражение. Доларът поскъпна спрямо еврото с +2.54% за същия период.

Основна информация

Структура на фонда	UCITS V Luxembourg
Нетна стойност на активите (общо за всички класове)	35 280 976.05 €
Ниво на риск	1 2 3 4 5 6 7
Benchmark	90% MSCI AC World 10% Eonia TR Index

Ликвидност	Ежедневна
Управляващо дружество	Eurobank FMC-LUX
Инвестиционен мениджър	Eurobank Asset Management MFMC
Депозитар/Администратор	Eurobank Private Bank Luxembourg S.A.
Одитор	PricewaterhouseCoopers
Дистрибутор за България	Пощенска Банка АД

Класове дялове в България

Postbank

Валута	EUR
ISIN код	LU0272939215
Bloomberg ticker	LFQFEB LX
Рейтинг MorningStar	3-Star
Дата на стартиране	18.12.2007
Активи (във валутата на класа)	592 159.01
НСА/дял	1.3201
Min НСА/дял (1 год.)	1.1899
Max НСА/дял (1 год.)	1.6542
Такса за покупка	1.5%
Такса за обратно изкупуване	•0% > 2 години •1% ≤ 2 год.
Такса за конвертиране	не се прилага такса за конвертиране
Плащане по обратно изкупуване	T+5

© 2019 Morningstar UK. All Rights Reserved. Morningstar Ratings as of 31/03/2020
the information contained herein: (1) is property to Morningstar, (2) may not be copied (save (i) as incidentally necessary in the course of viewing it on-line, and (ii) in the course of printing off single copies of web pages on which it appears for the personal non-commercial use of those authorised to view it on-line), adapted or distributed; and (3) is not warranted to be accurate, complete or timely. This Morningstar - sourced information is provided to you by Eurobank Ergasias and is at your own risk. You agree that Morningstar is not responsible for any damages or losses arising from any use of this information and that the information must not be relied upon by you the user. Eurobank Ergasias SA informs you as follows: (i) no investment decision should be made in relation to any of the information provided other than on the advice of a professional financial advisor; (ii) past performance is no guarantee of future results, and (iii) the value and income derived from investments can go down as well as up.

Контакти и допълнителна информация

Клоновете на Пощенска Банка
Юробанк България АД



Връзка с нас
0700 18 555

www.postbank.bg

Eurobank Fund Management Company (Luxembourg) S.A.
www.eurobankfmc.lu

Eurobank Asset Management M.F.M.C.
www.eurobankam.gr

Информираме настоящите и потенциалните инвеститори, че стойността на дяловете на фондовете и доходът от тях могат да се понижат, печалбата не е гарантирана и инвеститорите поемат риска да не възстановят инвестицията си в пълен размер. Инвеститорите настоятелно се съветват да се запознаят внимателно с Проспектите на (ЛФ) и (ЛФ) Фонд от фондове, Ключовата информация за инвеститорите и последните финансови отчети с цел вземане на информирано инвестиционно решение, преди да направят инвестиция във фондовете. Те могат да се запознаят със споменатите по-горе документи на български език на интернет страницата на „Юробанк България“ АД - www.postbank.bg, e-mail: mutual_funds@postbank.bg, или на хартиен носител в офисите на Пощенска Банка всеки работен ден от 08:30 до 17:00ч., както и на английски език на интернет страницата на управляващото дружество – Eurobank Fund Management Company (Luxembourg) S.A. – www.eurobankfmc.lu, или да се свържат с Банката на телефон 0700 18 555. Материалът е само с информационна цел и посочената информация не представлява препоръка за инвестиране по смисъла на приложимото законодателство. Източникът на цитираната информация е Eurobank Fund Management Company (Luxembourg) S.A.

Статистика на риска

Стандартно отклонение	18.10%
Var	21.42%

В изчисленията на Стандартното отклонение е използвана извадка от последните 12 месеца. Анализите на Var са базирани на метода на Историческата симулация, използвайки 99% за интервал на доверие и историческите данни от последните 12 месеца. Нивото на Var се отнася за едномесечен Var.

Представяне на фонда

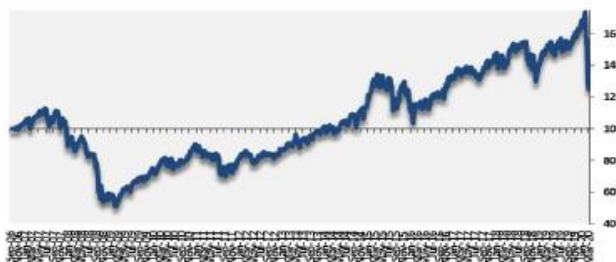
Кумулативно представяне по класове дялове

	От стартирането	1 год.	3 год.	5 год.
Postbank	27.66%	-7.59%	1.44%	6.49%

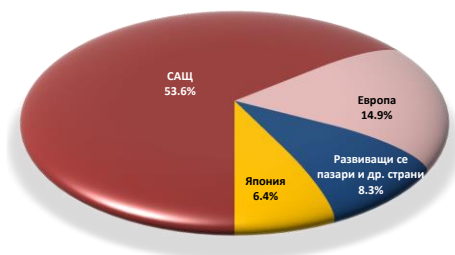
Годишно представяне по класове дялове

	2019	2018	2017	2016	2015
Postbank	22.26%	-6.57%	8.59%	4.28%	9.70%

Разпределение на портфейла



Разпределение по държави



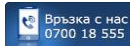
Основни инвестиции

FRANKLIN U.S. OPPORTUNITIES FUND (IS)	13.00%
GOLDMAN SACHS US CORE	9.46%
JPM AMERICA EQUITY (C\$ - Acc)	9.41%
BNP-INSTICASH EUR (IET1)	7.08%
JPM-US VALUE FUND (C\$ - ACC)	5.74%
MS INVEST F-GLOBAL QUALITY (Z\$)	5.62%
JPM JAPAN EQUITY (C\$)	5.43%
JPM EM OPP FUND (C\$ - Acc)	4.91%
BNY MELLON MOBILITY INNOVATION (WS-ACC)	4.16%
BNPP US MULTI FACTOR EQUITY	4.11%

Разпределенията на портфейлите на (ЛФ) Фонд от фондове се базира на анализи на индивидуалните фондове на трети лица, предоставени от външни източници, които не могат да бъдат потвърдени и/или възпроизведени от Eurobak Asset Management MFMC.

Контакти и допълнителна информация

Клоновете на Пощенска Банка
Юробанк България АД



www.postbank.bg

Eurobank Fund Management Company (Luxembourg) S.A.
www.eurobankfmc.lu

Eurobank Asset Management M.F.M.C.
www.eurobankam.gr

Информираме настоящите и потенциалните инвеститори, че стабилността на дяловете на фондовете и доходът от тях могат да се понижат, печалбата не е гарантирана и инвеститорите поемат риска да не възстановят инвестицията си в пълен размер. Инвеститорите настоятелно се съветват да се запознаят внимателно с Проспектите на (ЛФ) и (ЛФ) Фонд от фондове. Ключовата информация за инвеститорите и последните финансови отчети с цел вземане на информирано инвестиционно решение, преди да направят инвестиция във фондовете. Те могат да се запознаят със споменатите по-горе документи на български език на интернет страницата на „Юробанк България“ АД - www.postbank.bg, e-mail: mutual_funds@postbank.bg, или на хартиен носител в офисите на Пощенска банка всеки работен ден от 08:30 до 17:00ч., както и на английски език на интернет страницата на управляващото дружество – Eurobank Fund Management Company (Luxembourg) S.A. – www.eurobankfmc.lu, или да се свържат с Банката на телефон 0700 18 555. Материалът е само с информационна цел и посочената информация не представлява препоръка за инвестиране по смисъла на приложимото законодателство. Източникът на цитираната информация е Eurobank Fund Management Company (Luxembourg) S.A.



www.eurobankam.gr
www.postbank.bg