

Инвестиционни цели

Подфондът ще инвестира активите си предимно в КИС и/или други Колективни инвестиции, описани в Параграф 41 (1) подточка „е“ от закона от 2010, включително фондове, търгувани на борси (ETF's) които главно инвестират в а) акции и техни деривативи; б) прехвърлими дългови ценни книжа и техни деривативи; в) суровини, посредством приети инструменти и техни деривативи и г) банкови депозити и инструменти на паричния пазар с широка и неограничена географска ориентация.

В допълнение, подфондът може и понякога ще инвестира (50% от нетните си активи) директно в банкови депозити и инструменти на паричния пазар. Фондът цели да достави умерено дългосрочно повишаване на капитала, предоставяйки консервативна, балансирана инвестиционна експозиция към облигации, имоти, стокови инвестиции, акции и пари в брой.

Инвеститорски профил

Подфондът има среднорисков профил и е насочен към инвеститори, търсещи доходи от широко диверсифициран портфейл, чийто активи са инвестирани в дялове на ПКПЦК (мулти-мениджър) с различни класове активи (мулти-клас) и инвестиционни цели, и които се стремят да печелят от тяхното активно управление.

Основна информация

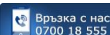
Структура на фонда	UCITS V Luxembourg
Нетна стойност на активите (общо за всички класове)	71 941 135.44 €
Ниво на риск	1 2 3 4 5 6 7
Benchmark	40 % MSCI AC World; 45% Bofa EMU Broad Index 10% Bloomberg Commodity Index 5% FTSE EPRA/NAREIT Developed Index
Ликвидност	Ежедневна
Управляващо дружество	Eurobank FMC-LUX
Инвестиционен мениджър	Eurobank Asset Management MFMC
Депозитар/Администратор	Eurobank Private Bank Luxembourg S.A.
Одитор	PricewaterhouseCoopers
Дистрибутор за България	Пощенска Банка АД

Класове дялове в България

	Postbank
Валута	EUR
	LU0347745878
Bloomberg ticker	LIFFOFBB
Рейтинг MorningStar	3-Star
Дата на стартиране	13.5.2008
Активи (във валутата на класа)	1 009 355.51
НСА/дял	1.3308
Min НСА/дял (1 год.)	1.2764
Max НСА/дял (1 год.)	1.5820
Такса за покупка	1.5%
Такса за обратно изкупуване	•0% > 2 години •1% ≤ 2 год.
Такса за конвертиране	не се прилага такса за конвертиране
Плащане по обратно изкупуване	T+5

Контакти и допълнителна информация

Клоновете на Пощенска Банка
Юробанк България АД



Връзка с нас
0700 18 555

www.postbank.bg

Eurobank Fund Management Company (Luxembourg) S.A.

www.eurobankfmc.lu

Eurobank Asset Management M.F.M.C.

www.eurobankam.gr

Информираме настоящите и потенциалните инвеститори, че стойността на дяловете на фондовете и доходът от тях могат да се понижат, печалбата не е гарантирана и инвеститорите поемат риска да не възстановят инвестицията си в пълен размер. Инвеститорите настоятелно се съветват да се запознаят внимателно с Прспектите на (ЛФ) и (ЛФ) Фонд от фондове. Ключовата информация за инвеститорите и последните финансови отчети с цел вземане на информирано инвестиционно решение, преди да направят инвестиция във фондовете. Те могат да се запознаят със споменатите по-горе документи на български език на интернет страницата на „Юробанк България“ АД - www.postbank.bg, e-mail: mutual_funds@postbank.bg, или на хартиен носител в офисите на Пощенска Банка всеки работен ден от 08:30 до 17:00ч., както и на английски език на интернет страницата на управляващото дружество - Eurobank Fund Management Company (Luxembourg) S.A. - www.eurobankfmc.lu, или да се свържат с Банката на телефон 0700 18 555. Материалът е само с информационна цел и посочената информация не представя прява препоръка за инвестиране по смисъла на приложимото законодателство. Източникът на цитираната информация е Eurobank Fund Management Company (Luxembourg) S.A.

Инвестиционен коментар

През годината основните класове активи бяха разнородни. Парите в брой надминаха очакванията, достигайки възвръщаемост (-0.114%), следвани от облигациите (EuroBroadMkt) с (-1.21%), Глобалните акции - (-19.76%), Суровините - (-21.59%) и Глобалните недвижими имоти 27.48%, всички в еврово изражение. През същия период, сред основните индекси на пазара на акции MSCI Япония падна до (-16.11%), MSCIUS загуби -18.01%, MSCI AC World достигна възвръщаемост от (-19.76%), а MSCI Europe (-23.08%) в еврово изражение. Извън Развиващите пазари, BRICs се представи над очакванията с MSCI BRIC, отчитайки загуба от (-19.08%). MSCI EM загуби (-21.94%), а MSCI Frontier Markets загуби (-25.90%) в еврово изражение. Сред Развиващите пазари, Китай (-8.00%), Хонконг (-15.78%) и Тайван (-17.49%) бяха най-добре представили се, докато на обратната страна най-зле се бяха представили Бразилия (-49.35%), Колумбия (-48.99%) и Гърция (-43.74%), в еврово изражение. Глобалните Недвижими имоти се представи по-слабо от бенчмарка на глобалните акции FTSEEPRA/NAREIT Developed Index, спадайки до (-27.48%). FTSEEPRA/NAREITDev Europe загуби (-26.69%), а FTSEEPRA/NAREITN America (-28.44%) в еврово изражение. На пазарите на облигации ICE BofAMLUS Broad Market спечели +5.76%, ICE BofAML Global Broad Market постигна +2.83%, а ICE BofAMLEUR Broad Index загуби (-1.21%) в еврово изражение. Специално на европейския пазар на облигации индексът ICE BofAML Greek Govnt Index спечели +0.56%, ICE BofAML EUR Direct Govnt Index спечели +0.20%, докато индексът ICEBofAML EUR Corporate Index спадна до (-6.05%), еврово изражение. Суровините, с индекс Bloomberg Commodity Index отстъпиха и регистрираха загуба от (-21.59%). Индексът на петрола WTI Crude Future загуби (-65.98%), а златото/индекс Gold Spot \$/oz спечели +6.59%, в еврово изражение. Доларът поскъпна спрямо еврото с +2.54% за същия период.

Статистика на риска

Стандартно отклонение	9.34%
Var	9.80%

В изчисленията на Стандартното отклонение е използвана извадка от последните 12 месеца. Анализите на Var са базирани на метода на Историческата симулация, използвайки 99% за интервал на доверие и историческите данни от последните 12 месеца. Нивото на VaR се отнася за едномесечен VaR.

Представяне на фонда

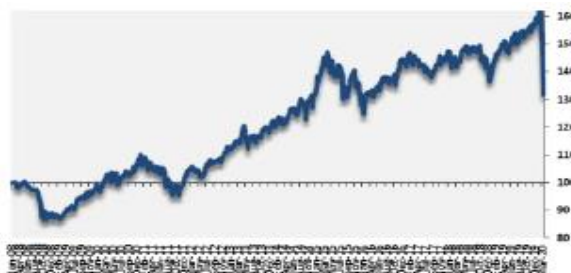
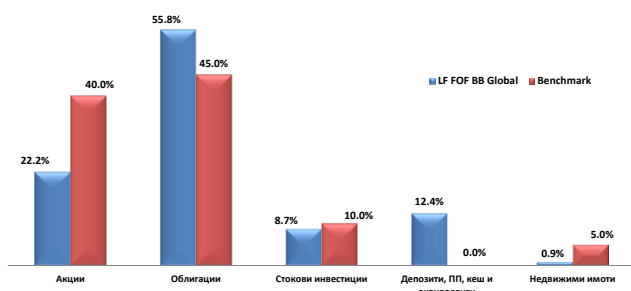
Кумулативно представяне по класове дялове

	От стартирането	1 год.	3 год.	5 год.
Postbank	32.84%	-7.51%	-5.13%	-4.98%

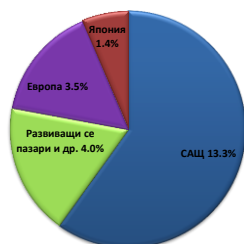
Годишно представяне по класове дялове

	2019	2018	2017	2016	2015
Postbank	13.83%	-5.05%	0.82%	5.01%	3.18%

Разпределение на портфейла по активи



Географско разпределение на портфейла



Разпределението на портфейлите на (ЛФ) Фонд от фондове се базира на анализи на индивидуални фондове на трети лица, предоставени от външни източници, които не могат да бъдат потвърдени и/или възпроизведени от Eurobak Asset Management MFMC.

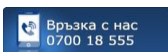
Основни инвестиции

PARVEST BD EURO GOVERNMENT	12.26%
SCHRODER ISF-EUR GTV BOND (C€-ACC)	7.83%
PARVEST BOND EURO (I€)	6.15%
FRANKLIN U.S. OPPORTUNITIES FUNDS (IS)	4.63%
BNY MELLON GLF EUROLAND BND (W€-Acc)	4.39%
BNP FLEXI I COMMOD-I USD	4.35%
PIMCO COMMODITY REAL RET STR (IS)	4.32%
EUROBANK I (LF) GREEK GOVMT BOND	4.19%
GOLDMAN SACHS US CORE	4.08%
XTRACKERS II GERMANY GVT BOND (ETF)	4.07%

Контакти и допълнителна информация

Клоновете на Пощенска Банка

Юробанк България АД



www.postbank.bg

Eurobank Fund Management Company (Luxembourg) S.A.
www.eurobankfmc.lu

Eurobank Asset Management M.F.M.C.
www.eurobankam.gr

Информираме настоящите и потенциалните инвеститори, че стойността на дяловете на фондовете и доходът от тях могат да се понижат, печалбата не е гарантирана и инвеститорите поемат риска да не възстановят инвестицията си в пълен размер. Инвеститорите настоятелно се съветват да се запознаят внимателно с Проспектите на (ЛФ) и (ЛФ) Фонд от фондове. Ключовата информация за инвеститорите и последните финансови отчети с цел вземане на информирано инвестиционно решение, преди да направят инвестиция във фондовете. Те могат да се запознаят със споменатите по-горе документи на български език на интернет страницата на „Юробанк България“ АД - www.postbank.bg, e-mail: mutual_funds@postbank.bg, или на хартиен носител в офисите на Пощенска Банка всеки работен ден от 08:30 до 17:00ч., както и на английски език на интернет страницата на управляващото дружество – Eurobank Fund Management Company (Luxembourg) S.A. – www.eurobankfmc.lu, или да се свържат с Банката на телефон 0700 18 555. Материалът е само с информационна цел и посочената информация не представлява препоръка за инвестиране по смисъла на приложимото законодателство. Източникът на цитираната информация е Eurobank Fund Management Company (Luxembourg) S.A.